

CONDOMÍNIO 
(67) 3456-2352

Fazenda:

Bela Vista

Nova Alvorada do Sul - MS • Fone (67) 8177-2979

Escritório:

Rua Cayova, 1070 • Fone (67) 3382-3802

CEP 79041-906 • Campo Grande - MS

fazenda.bvista@gmail.com

REGULAMENTO 46º LS - A CAMPO

Campo Grande/MS, 18 de Abril de 2014

Como é norma de todos os leilões públicos, o comprador é quem estabelece livremente o preço, não podendo desta forma ser aplicado qualquer índice deflator (tablita) que por ventura venha a ser estabelecido pelo governo durante o pagamento dos animais.

Lembramos aos interessados que procedam com antecedência a devida revisão dos animais, pois, uma vez na pista a distância impede a verificação de certos detalhes somente visíveis de perto, e reclamações desta natureza não serão aceitas.

1. Condição de venda: O leiloeiro leiloará pelo valor da parcela.

2. Forma de pagamento: Será anunciada no início do leilão.

3. Configurada a venda, na batida do martelo, o comprador assinará no ato Nota de Venda em leilão anexada ao contrato. No ato do acerto de contas pagará a primeira parcela, juntamente com a comissão de 8% (oito por cento) e o saldo devedor será representado por Nota Promissória Única, podendo o vendedor, a seu critério, solicitar avalista que será por ele aprovado.

4. Conforme previsto no contrato, o não pagamento de quaisquer das parcelas em seu respectivo vencimento implicará no vencimento antecipado de todo o saldo devedor.

5. A critério do escritório da Guaritá Leilões Ltda (Leiloboi) e do vendedor, compradores que não apresentarem referências pessoais ou bancárias poderão ter seus cadastros analisados para posterior confirmação de negócios e liberação dos animais.

6. O comprador dará ao vendedor em penhor pecuário o animal adquirido, ficando o comprador o seu fiel depositário até a liquidação total da dívida.

7. O acerto de contas deverá ser feito no escritório da Guaritá Leilões Ltda (Leiloboi) até as 12 horas seguintes ao leilão.

8. O vendedor terá direito a revender o animal, pelo preço alcançado no leilão e demais despesas, ou a sua opção executar o comprador se este não efetuar o pagamento como indicado acima, recaindo sobre o comprador todas as despesas quer da venda quer da execução.

9. Compradores domiciliados fora do País deverão informar-se no escritório sobre as condições que regem a sua compra.

10. O leiloeiro não aceitará lances dados por pessoas que, a seu critério, julgar não responsáveis.

11. Será de exclusiva responsabilidade do vendedor a guarda, manutenção e segurança dos animais leiloados durante todo o tempo que se mantiverem no leilão, seja no curral, seja em trânsito ou quando estiverem na pista até a batida do martelo. Após a batida do martelo, passa a ser de exclusividade do comprador, não restando ao escritório da Guaritá Leilões Ltda (Leiloboi), nenhum ônus em caso de acidentes e danos, que eventualmente venham a ocorrer aos animais.

12. A retirada dos animais deverá ser feita impreterivelmente até as 17:00 horas do dia seguinte, cessando aí a responsabilidade dos vendedores quanto ao trato dos animais.

13. O vendedor entregará o certificado original dos animais, ficando a ADT para ser entregue após a quitação dos animais adquiridos.

14. As vendas realizadas em leilão são irrevogáveis e irrecaptáveis, não podendo o comprador recusar o animal ou solicitar redução de preços (Art. 1106 do Código Civil).

15. As transações para animais registrados dentro do país estão isentas de ICMS (para compradores que fornecem o cartão do produtor atualizado). Qualquer incidência de impostos ou taxas correrão por conta do comprador.

16. Todos os animais registrados são vacinados contra a Aftosa e possuem atestado negativo de Brucelose e Tuberculose.

17. O leiloeiro filiado ao Sindicato Nacional dos Leiloeiros Rurais, está assim apto a realização do leilão conforme a Lei Federal nº 4021. A palavra dos leiloeiros no decorrer do leilão está credenciada a alterar ou completar as que o regem.

18. O Escritório da Guaritá Leilões Ltda (Leiloboi) é cadastrado no MAAR e filiada ao Sindicato Nacional das Empresas de Leilão Rural.

19. Todos os participantes do leilão obrigam-se de forma definitiva a acatar, de forma definitiva e irrecorrível as disposições aqui consignadas, as quais são consideradas como conhecidas de todos, não podendo ninguém escusar-se de aceitá-la ou cumpri-la alegando desconhecimento. (Art. 3 da Lei de Introdução do Código Civil).

20. O Escritório da Guaritá Leilões Ltda (Leiloboi) não se responsabiliza por erros ou omissões que possam ocorrer no catálogo do leilão. Todas as informações inerentes ao catálogo são fornecidas e de responsabilidade dos senhores vendedores.

LOTE 01 Individual**ARAIOSE**Criador Condomínio LS
Fazenda Bela Vista**BITELO****ENCARTE DS**

RAMBO DA MN

BALTA DS

DACIA DS

B2816 DO MN

SIMPATIA DS

TORIA**TECELAO DA SM**

GANDHI PO DA NI

ROMALIA DA FURNA

DEEPANWITA

TIBET POI DO BR.

ITURY

RGD CDLS 9035
Categoria POSexo M
Raça NeloreData Nasc. 21.10.12
Idade 30 mesesCE 35 cm
Peso 650 Kg

FASES CARACTERÍSTICAS	CRIA			RECRIA			REPRODUÇÃO	
	TM120	PD	TMD	PS	GPD	CFS	IPP	PES
DEP	5.72	12.56	8.48	15.22	24.05	0.38	-26.12	0.63
TOP(%)	0.5	0.1	0.5	0.1	0.5	0.1	5.0	2.0

ÍNDICE DE QUALIFICAÇÃO GENÉTICA (IQG): 3.21

ELITE

TOP: 0,1 %



Comprador _____

R\$ _____

LOTE 02 Individual**TUPRON**Criador Condomínio LS
Fazenda Bela Vista**BITELO****ENCARTE DS**

RAMBO DA MN

BALTA DS

DACIA DS

B2816 DO MN

SIMPATIA DS

ANHAPOA**JANA JUR DO ARROIO**

ESCANDINAVO DO BR.

ORLADURA DA AM

TUFANA

RANGER COL

FANDA

RGD CDLS 8827
Categoria POSexo M
Raça NeloreData Nasc. 21.09.12
Idade 31 mesesCE 41 cm
Peso 647 Kg

FASES CARACTERÍSTICAS	CRIA			RECRIA			REPRODUÇÃO	
	TM120	PD	TMD	PS	GPD	CFS	IPP	PES
DEP	4.53	7.20	6.47	9.91	19.07	0.29	-17.49	0.59
TOP(%)	2.0	4.0	2.0	2.0	2.0	0.5	14.0	2.0

ÍNDICE DE QUALIFICAÇÃO GENÉTICA (IQG): 2.29

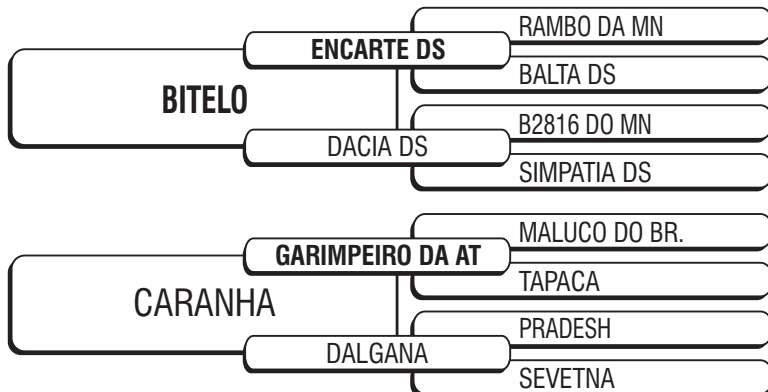
ELITE

TOP: 2%



Comprador _____

R\$ _____

LOTE 03 Individual**APORE**Criador Condomínio LS
Fazenda Bela Vista

RGD	CDLS 9017	Sexo	M	Data Nasc.	07.10.12	CE	42 cm
Categoria	PO	Raça	Nelore	Idade	30 meses	Peso	650 Kg

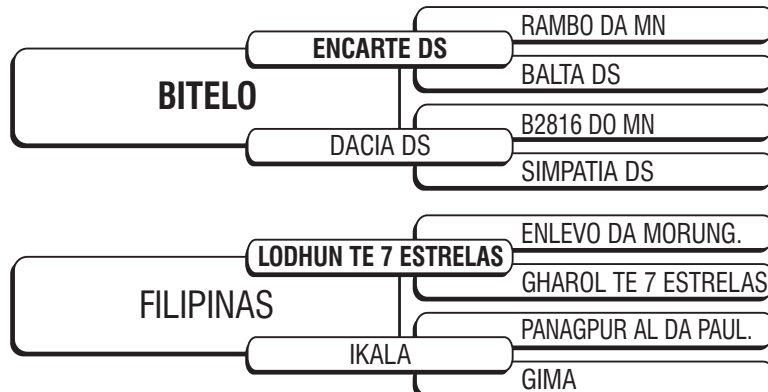
FASES CARACTERÍSTICAS	CRIA			RECRIA			REPRODUÇÃO	
	TM120	PD	TMD	PS	GPD	CFS	IPP	PES
DEP	3.89	6.30	6.74	12.40	31.95	0.27	-20.80	0.76
TOP(%)	3.0	6.0	3.0	0.5	0.1	0.5	10.0	0.5

ÍNDICE DE QUALIFICAÇÃO GENÉTICA (IQG): **2.56 ELITE**

TOP: 1.0 %



Comprador _____ R\$ _____

LOTE 04 Individual**ARANDU**Criador Condomínio LS
Fazenda Bela Vista

RGD	CDLS 9041	Sexo	M	Data Nasc.	17.10.12	CE	38 cm
Categoria	PO	Raça	Nelore	Idade	30 meses	Peso	708 Kg

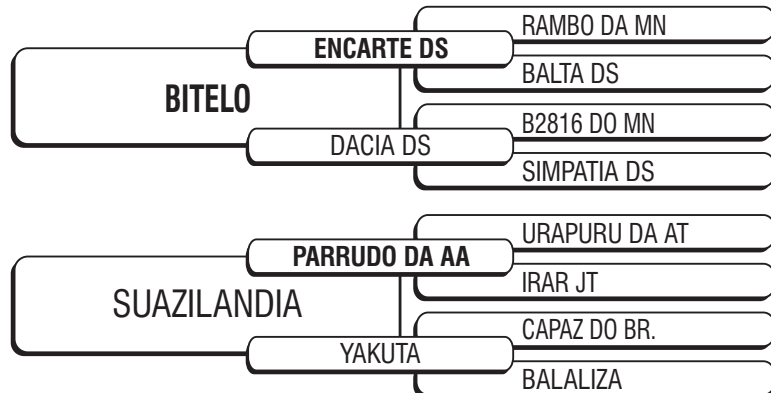
FASES CARACTERÍSTICAS	CRIA			RECRIA			REPRODUÇÃO	
	TM120	PD	TMD	PS	GPD	CFS	IPP	PES
DEP	3.72	6.81	5.30	10.60	25.37	0.23	-23.07	0.19
TOP(%)	4.0	4.0	4.0	1.0	0.5	1.0	8.0	25.0

ÍNDICE DE QUALIFICAÇÃO GENÉTICA (IQG): 2.19 **ELITE**

TOP: 2.0 %



Comprador _____ R\$ _____

LOTE 05 Individual**APEU**Criador Condomínio LS
Fazenda Bela Vista

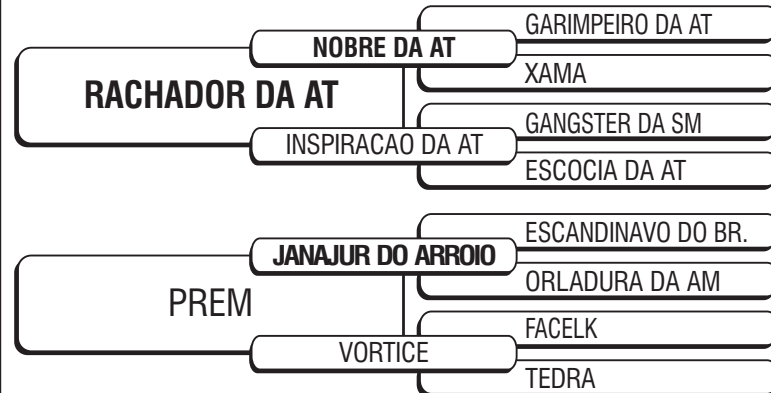
RGD	CDLS 9013	Sexo	M	Data Nasc.	06.10.12	CE	39 cm
Categoria	PO	Raça	Nelore	Idade	30 meses	Peso	709 Kg

FASES CARACTERÍSTICAS	CRIA			RECRIA			REPRODUÇÃO	
	TM120	PD	TMD	PS	GPD	CFS	IPP	PES
DEP	4.81	6.97	6.58	10.21	25.58	0.28	-24.45	0.56
TOP(%)	1.0	4.0	2.0	1.0	0.5	0.5	7.0	3.0

ÍNDICE DE QUALIFICAÇÃO GENÉTICA (IQG): 2.47 **ELITE** TOP: 1.0 %



Comprador _____ R\$ _____

LOTE 06 Individual**VODU**Criador Condomínio LS
Fazenda Bela Vista

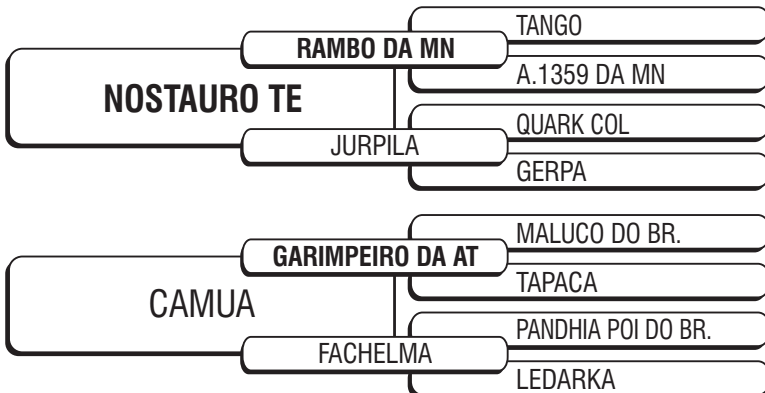
RGD	CDLS 8687	Sexo	M	Data Nasc.	10.09.12	CE	38 cm
Categoria	PO	Raça	Nelore	Idade	31 meses	Peso	787 Kg

FASES CARACTERÍSTICAS	CRIA			RECRIA			REPRODUÇÃO	
	TM120	PD	TMD	PS	GPD	CFS	IPP	PES
DEP	3.68	10.90	6.57	14.10	16.42	0.33	-5.98	0.90
TOP(%)	4.0	0.5	2.0	0.1	4.0	0.1	35.0	0.1

ÍNDICE DE QUALIFICAÇÃO GENÉTICA (IQG): 2.60 **ELITE** TOP: 0.5 %



Comprador _____ R\$ _____

LOTE 07 Individual**TABLETE**Criador Condomínio LS
Fazenda Bela VistaRGD CDLS 8491
Categoria POSexo M
Raça NeloreData Nasc. 12.08.12
Idade 32 mesesCE 39 cm
Peso 705 Kg

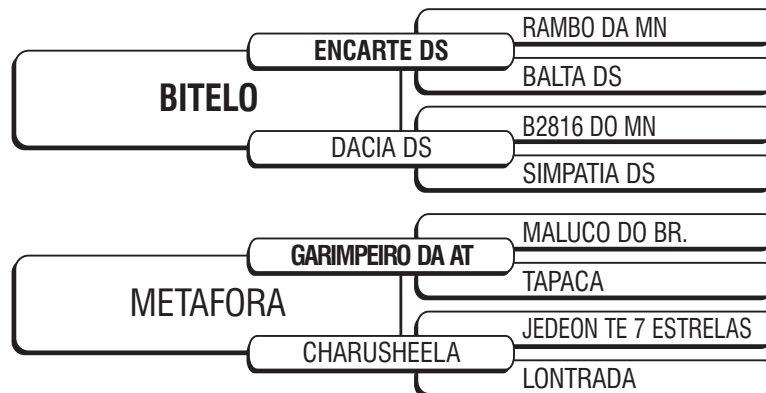
FASES CARACTERÍSTICAS	CRIA			RECRIA			REPRODUÇÃO	
	TM120	PD	TMD	PS	GPD	CFS	IPP	PES
DEP	6.14	7.88	8.49	11.92	22.44	0.20	-30.57	0.59
TOP(%)	0.5	3.0	0.5	0.5	1.0	2.0	3.0	2.0

ÍNDICE DE QUALIFICAÇÃO GENÉTICA (IQG): 2.72 ELITE

TOP: 0.5%



Comprador _____ R\$ _____

LOTE 08 Individual**VIVAZ**Criador Condomínio LS
Fazenda Bela VistaRGD CDLS 8686
Categoria POSexo M
Raça NeloreData Nasc. 10.09.12
Idade 31 mesesCE 39 cm
Peso 693 Kg

FASES CARACTERÍSTICAS	CRIA			RECRIA			REPRODUÇÃO	
	TM120	PD	TMD	PS	GPD	CFS	IPP	PES
DEP	3.69	5.65	4.91	6.94	15.29	0.22	-18.85	0.40
TOP(%)	4.0	8.0	6.0	6.0	5.0	2.0	12.0	8.0

ÍNDICE DE QUALIFICAÇÃO GENÉTICA (IQG): 1.80 ELITE

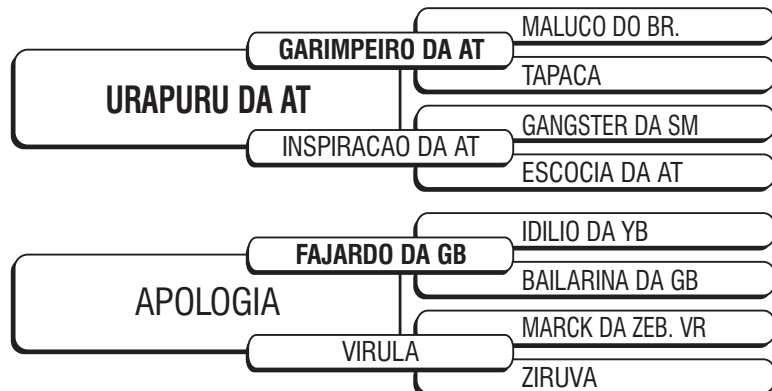
TOP: 4.0%



Comprador _____ R\$ _____

LOTE 09

Individual

VALIOSOCriador Condomínio LS
Fazenda Bela Vista

RGD	CDLS 8594	Sexo	M	Data Nasc.	19.08.12	CE	34 cm
Categoria	PO	Raça	Nelore	Idade	32 meses	Peso	704 Kg

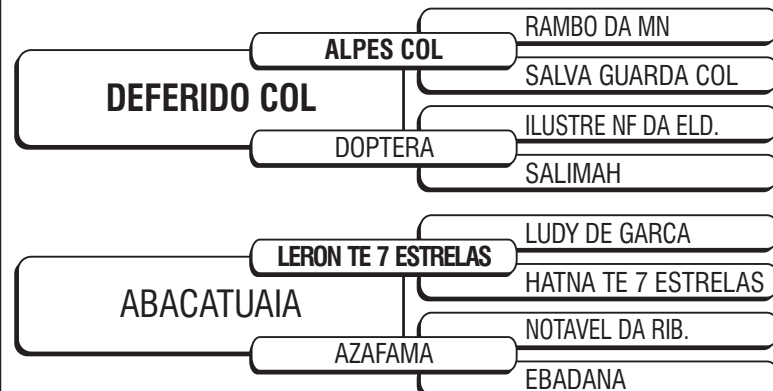
FASES CARACTERÍSTICAS	CRIA			RECRIA			REPRODUÇÃO	
	TM120	PD	TMD	PS	GPD	CFS	IPP	PES
DEP	2.99	6.57	4.63	7.59	14.35	0.14	-15.64	0.55
TOP(%)	8.0	5.0	7.0	4.0	6.0	7.0	16.0	3.0

ÍNDICE DE QUALIFICAÇÃO GENÉTICA (IQG): 1.77 **ELITE** TOP: 4.0%

Comprador _____ R\$ _____

LOTE 10

Individual

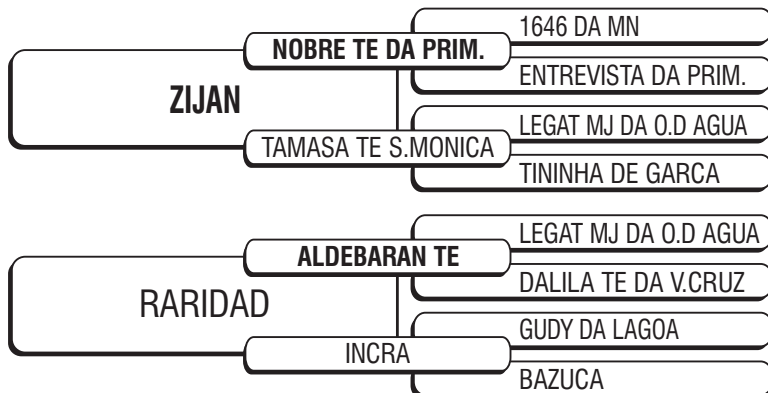
VELOSOCriador Condomínio LS
Fazenda Bela Vista

RGD	CDLS 8882	Sexo	M	Data Nasc.	08.09.12	CE	40 cm
Categoria	PO	Raça	Nelore	Idade	31 meses	Peso	704 Kg

FASES CARACTERÍSTICAS	CRIA			RECRIA			REPRODUÇÃO	
	TM120	PD	TMD	PS	GPD	CFS	IPP	PES
DEP	3.82	11.37	6.74	11.80	23.32	0.20	-20.18	0.69
TOP(%)	4.0	0.5	2.0	0.5	0.5	2.0	10.0	1.0

ÍNDICE DE QUALIFICAÇÃO GENÉTICA (IQG): 2.65 **ELITE** TOP: 0.5%

Comprador _____ R\$ _____

LOTE 11 Individual**UNTUOSO**Criador Condomínio LS
Fazenda Bela Vista

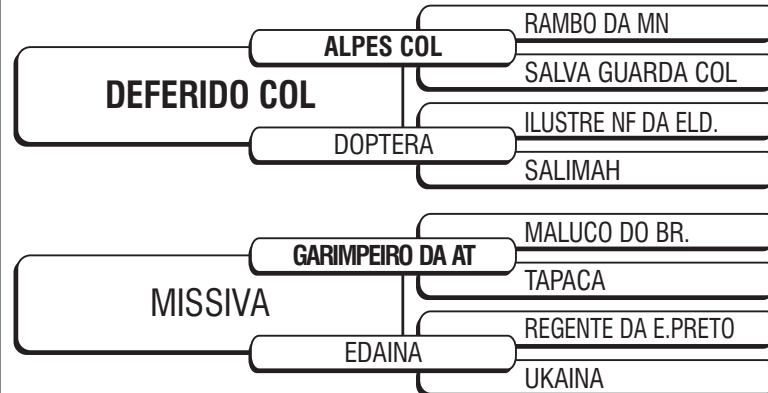
RGD	CDLS 8802	Sexo	M	Data Nasc.	27.09.12	CE	45 cm
Categoria	PO	Raça	Nelore	Idade	31 meses	Peso	762 Kg

FASES CARACTERÍSTICAS	CRIA			RECRIA			REPRODUÇÃO	
	TM120	PD	TMD	PS	GPD	CFS	IPP	PES
DEP	3.61	8.61	5.78	10.39	24.19	0.14	-17.56	0.41
TOP(%)	4.0	2.0	3.0	1.0	0.5	7.0	13.0	8.0

ÍNDICE DE QUALIFICAÇÃO GENÉTICA (IQG): 2.24 **ELITE** TOP: 2.0 %



Comprador _____ R\$ _____

LOTE 12 Individual**VISCOSO**Criador Condomínio LS
Fazenda Bela Vista

RGD	CDLS 8669	Sexo	M	Data Nasc.	07.09.12	CE	41 cm
Categoria	PO	Raça	Nelore	Idade	31 meses	Peso	757 Kg

FASES CARACTERÍSTICAS	CRIA			RECRIA			REPRODUÇÃO	
	TM120	PD	TMD	PS	GPD	CFS	IPP	PES
DEP	3.63	10.16	6.83	13.13	26.39	0.30	-25.53	0.9
TOP(%)	4.0	0.5	2.0	0.5	0.5	0.1	6.0	0.1

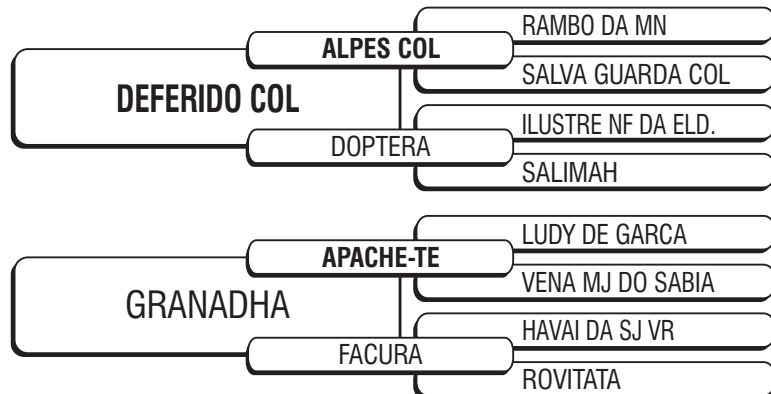
ÍNDICE DE QUALIFICAÇÃO GENÉTICA (IQG): 2.88 **ELITE** TOP: 0.5%



Comprador _____ R\$ _____

LOTE 13

Individual

VENCEDORCriador Condomínio LS
Fazenda Bela Vista

RGD	CDLS 8884	Sexo	M	Data Nasc.	09.09.12	CE	36 cm
Categoria	PO	Raça	Nelore	Idade	31 meses	Peso	712 Kg

FASES CARACTERÍSTICAS	CRIA			RECRIA			REPRODUÇÃO	
	TM120	PD	TMD	PS	GPD	CFS	IPP	PES
DEP	3.04	8.48	5.30	9.27	20.83	0.18	-25.53	0.45
TOP(%)	7.0	2.0	4.0	2.0	1.0	3.0	6.0	6.0

ÍNDICE DE QUALIFICAÇÃO GENÉTICA (IQG): 2.20 ELITE

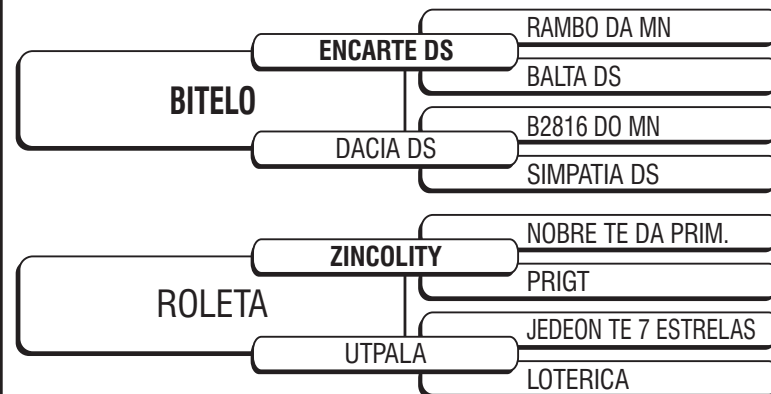
TOP: 2.0 %



Comprador _____ R\$ _____

LOTE 14

Individual

UMBROSOCriador Condomínio LS
Fazenda Bela Vista

RGD	CDLS 8574	Sexo	M	Data Nasc.	17.08.12	CE	34 cm
Categoria	PO	Raça	Nelore	Idade	32 meses	Peso	756 Kg

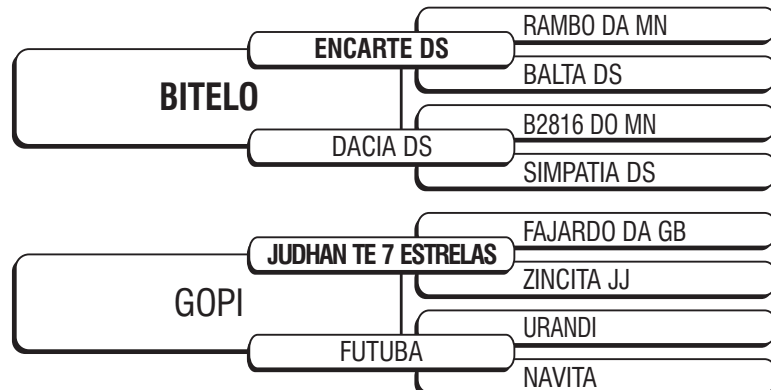
FASES CARACTERÍSTICAS	CRIA			RECRIA			REPRODUÇÃO	
	TM120	PD	TMD	PS	GPD	CFS	IPP	PES
DEP	5.09	8.60	6.72	10.01	15.44	0.29	-18.58	0.32
TOP(%)	1.0	2.0	2.0	2.0	5.0	0.5	12.0	13.0

ÍNDICE DE QUALIFICAÇÃO GENÉTICA (IQG): 2.28 ELITE

TOP: 2.0 %



Comprador _____ R\$ _____

LOTE 15 Individual**TAPE**Criador Condomínio LS
Fazenda Bela Vista

RGD	CDLS 8644	Sexo	M	Data Nasc.	30.08.12	CE	37 cm
Categoria	PO	Raça	Nelore	Idade	32 meses	Peso	709 Kg

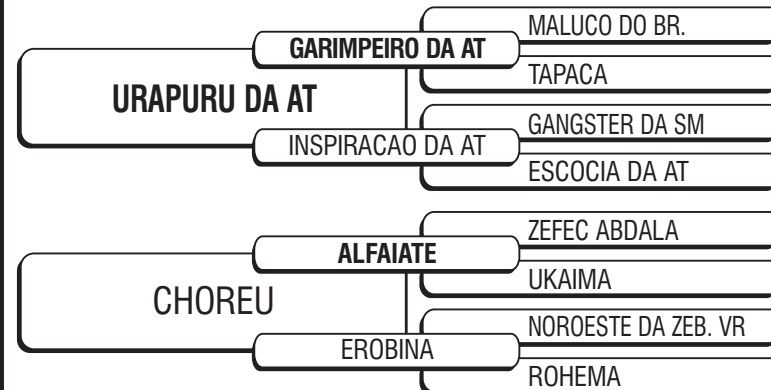
FASES CARACTERÍSTICAS	CRIA			RECRIA			REPRODUÇÃO	
	TM120	PD	TMD	PS	GPD	CFS	IPP	PES
DEP	2.17	2.51	2.75	2.90	4.99	0.10	-18.58	0.03
TOP(%)	15.0	25.0	18.0	25.0	29.0	15.0	12.0	45.0

ÍNDICE DE QUALIFICAÇÃO GENÉTICA (IQG): 0.90 **SUPERIOR**

TOP: 19.0 %



Comprador _____ R\$ _____

LOTE 16 Individual**XEREZ**Criador Condomínio LS
Fazenda Bela Vista

RGD	CDLS 8697	Sexo	M	Data Nasc.	12.09.12	CE	37 cm
Categoria	PO	Raça	Nelore	Idade	31 meses	Peso	748 Kg

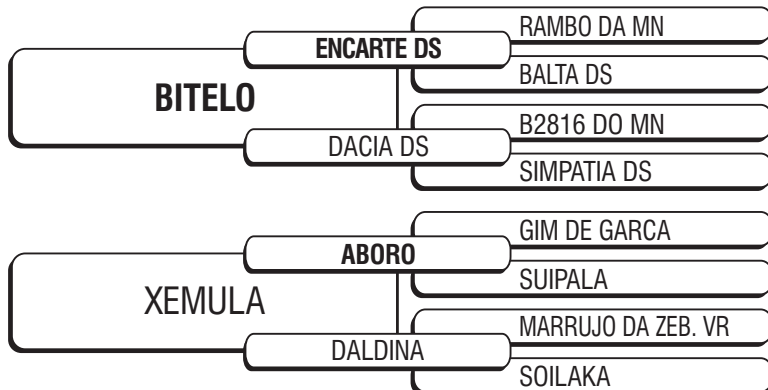
FASES CARACTERÍSTICAS	CRIA			RECRIA			REPRODUÇÃO	
	TM120	PD	TMD	PS	GPD	CFS	IPP	PES
DEP	4.25	6.47	7.08	8.59	19.60	0.20	-27.10	0.66
TOP(%)	2.0	5.0	2.0	3.0	2.0	2.0	5.0	1.0

ÍNDICE DE QUALIFICAÇÃO GENÉTICA (IQG): 2.30 **ELITE**

TOP: 2.0 %



Comprador _____ R\$ _____

LOTE 17 Individual**VINDOURO**Criador Condomínio LS
Fazenda Bela Vista

RGD	CDLS 8657	Sexo	M	Data Nasc.	03.09.12	CE	37 cm
Categoria	PO	Raça	Nelore	Idade	31 meses	Peso	749 Kg

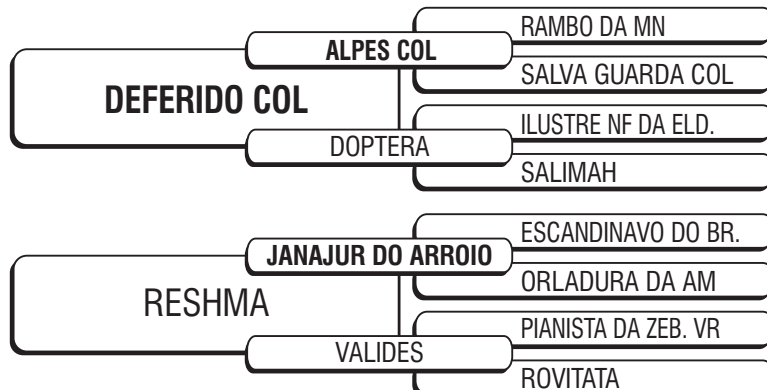
FASES CARACTERÍSTICAS	CRIA			RECRIA			REPRODUÇÃO	
	TM120	PD	TMD	PS	GPD	CFS	IPP	PES
DEP	4.94	10.16	7.05	13.95	25.77	0.30	-14.07	0.64
TOP(%)	1.0	0.5	2.0	0.1	0.5	0.1	19.0	2.0

ÍNDICE DE QUALIFICAÇÃO GENÉTICA (IQG): 2.77 ELITE

TOP: 0.5 %



Comprador _____ R\$ _____

LOTE 18 Individual**TURVO**Criador Condomínio LS
Fazenda Bela Vista

RGD	CDLS 8569	Sexo	M	Data Nasc.	16.08.12	CE	36 cm
Categoria	PO	Raça	Nelore	Idade	32 meses	Peso	694 Kg

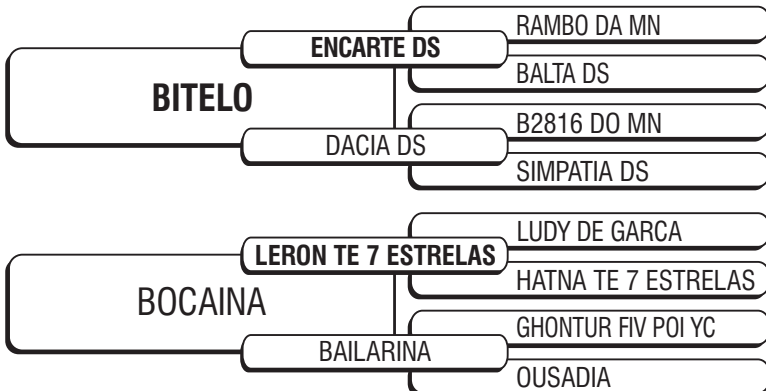
FASES CARACTERÍSTICAS	CRIA			RECRIA			REPRODUÇÃO	
	TM120	PD	TMD	PS	GPD	CFS	IPP	PES
DEP	1.38	5.81	3.49	5.44	12.91	0.14	-17.82	0.42
TOP(%)	25.0	7.0	13.0	11.0	8.0	7.0	13.0	7.0

ÍNDICE DE QUALIFICAÇÃO GENÉTICA (IQG): 1.48 ELITE

TOP: 7.0 %



Comprador _____ R\$ _____

LOTE 19 Individual**ANORI**Criador Condomínio LS
Fazenda Bela VistaRGD CDLS 9007
Categoria POSexo M
Raça NeloreData Nasc. 04.10.12
Idade 30 mesesCE 36 cm
Peso 754 Kg

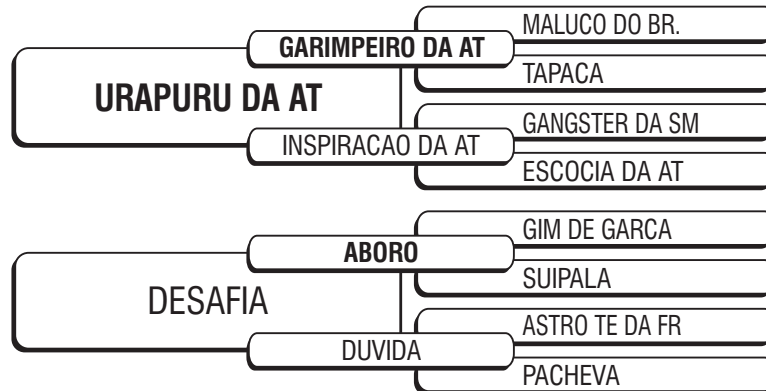
FASES	CRIA			RECRIA			REPRODUÇÃO	
CARACTERÍSTICAS	TM120	PD	TMD	PS	GPD	CFS	IPP	PES
DEP	4.60	9.17	6.80	12.27	31.45	0.23	-13.96	0.65
TOP(%)	2.0	1.0	2.0	0.5	0.1	1.0	19.0	2.0

ÍNDICE DE QUALIFICAÇÃO GENÉTICA (IQG): 2.67 ELITE

TOP: 0.5%



Comprador _____ R\$ _____

LOTE 20 Individual**USINEIRO**Criador Condomínio LS
Fazenda Bela VistaRGD CDLS 8808
Categoria POSexo M
Raça NeloreData Nasc. 27.09.12
Idade 31 mesesCE 44 cm
Peso 756 Kg

FASES	CRIA			RECRIA			REPRODUÇÃO	
CARACTERÍSTICAS	TM120	PD	TMD	PS	GPD	CFS	IPP	PES
DEP	4.47	8.22	6.37	9.83	19.88	0.18	-14.34	0.85
TOP(%)	2.0	2.0	2.0	2.0	2.0	4.0	18.0	0.5

ÍNDICE DE QUALIFICAÇÃO GENÉTICA (IQG): 2.31 ELITE

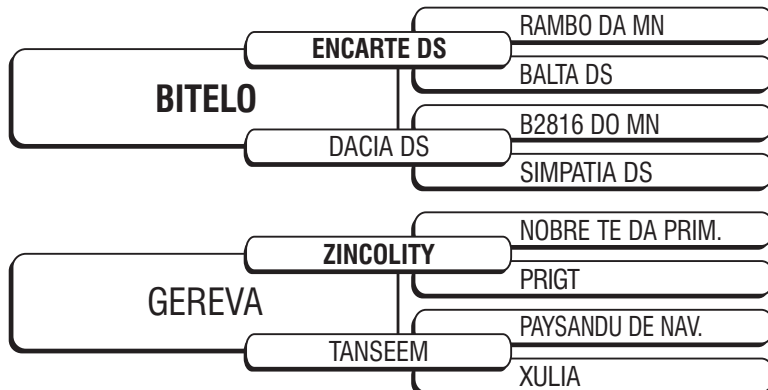
TOP: 2.0%



Comprador _____ R\$ _____

LOTE 21

1ª Bateria

TACOMETROCriador Condomínio LS
Fazenda Bela VistaRGD CDLS 8508
Categoria POSexo M
Raça NeloreData Nasc. 30.08.12
Idade 32 mesesCE 39 cm
Peso 687 Kg

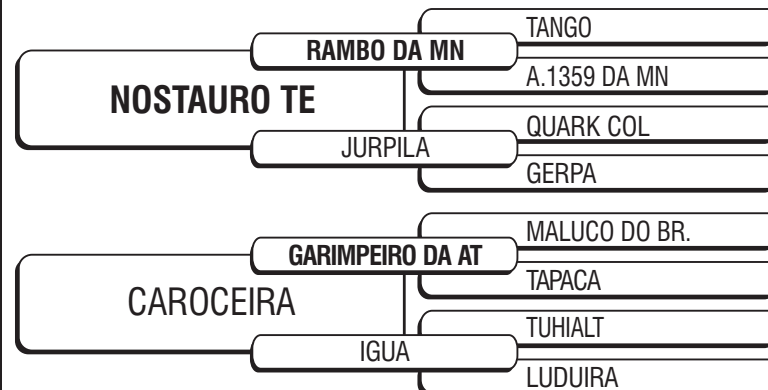
FASES CARACTERÍSTICAS	CRIA			RECRIA			REPRODUÇÃO	
	TM120	PD	TMD	PS	GPD	CFS	IPP	PES
DEP	4.03	8.77	5.94	10.77	15.55	0.29	-26.40	0.39
TOP(%)	3.0	2.0	3.0	1.0	4.0	0.5	5.0	9.0

ÍNDICE DE QUALIFICAÇÃO GENÉTICA (IQG): 2.32 ELITE

TOP: 2.0 %



Comprador _____ R\$ _____

LOTE 22 Opcional**TABULADO**Criador Condomínio LS
Fazenda Bela VistaRGD CDLS 8494
Categoria POSexo M
Raça NeloreData Nasc. 13.08.12
Idade 32 mesesCE 35 cm
Peso 650 Kg

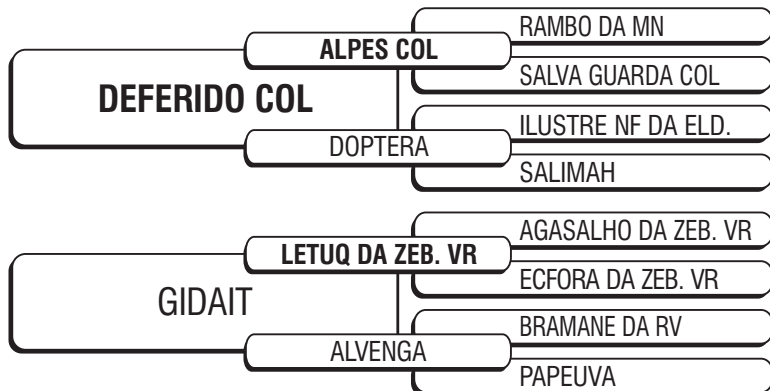
FASES CARACTERÍSTICAS	CRIA			RECRIA			REPRODUÇÃO	
	TM120	PD	TMD	PS	GPD	CFS	IPP	PES
DEP	5.84	6.15	8.18	10.32	20.24	0.18	-28.48	0.50
TOP(%)	0.5	6.0	0.5	1.0	2.0	4.0	4.0	4.0

ÍNDICE DE QUALIFICAÇÃO GENÉTICA (IQG): 2.43 ELITE

TOP: 1.0%



Comprador _____ R\$ _____

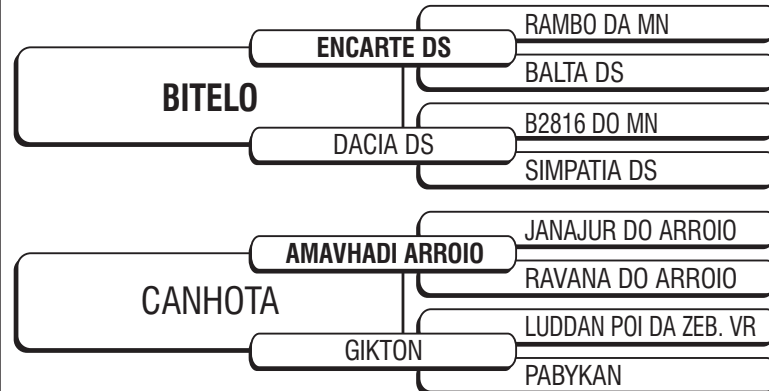
LOTE 23 Opcional**TAMANHO**Criador Condomínio LS
Fazenda Bela Vista

RGD	CDLS 8627	Sexo	M	Data Nasc.	25.08.12	CE	35 cm
Categoria	PO	Raça	Nelore	Idade	32 meses	Peso	672 Kg

FASES CARACTERÍSTICAS	CRIA			RECRIA			REPRODUÇÃO	
	TM120	PD	TMD	PS	GPD	CFS	IPP	PES
DEP	1.29	5.25	2.83	7.35	18.40	0.14	-19.61	0.54
TOP(%)	26.0	9.0	17.0	5.0	2.0	7.0	11.0	3.0

ÍNDICE DE QUALIFICAÇÃO GENÉTICA (IQG): 1.61 **ELITE** TOP: 6.0 %

Comprador _____ R\$ _____

LOTE 24 Opcional**VANDALO**Criador Condomínio LS
Fazenda Bela Vista

RGD	CDLS 8600	Sexo	M	Data Nasc.	20.08.12	CE	36 cm
Categoria	PO	Raça	Nelore	Idade	32 meses	Peso	671 Kg

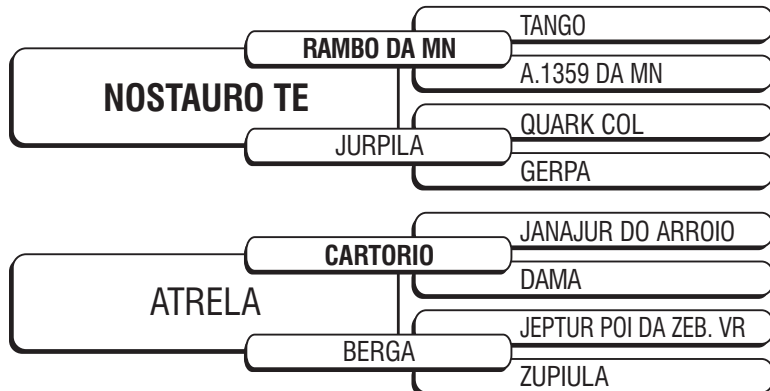
FASES CARACTERÍSTICAS	CRIA			RECRIA			REPRODUÇÃO	
	TM120	PD	TMD	PS	GPD	CFS	IPP	PES
DEP	1.41	4.61	3.39	3.31	6.32	0.16	-14.74	0.11
TOP(%)	24.0	12.0	13.0	22.0	24.0	5.0	18.0	35.0

ÍNDICE DE QUALIFICAÇÃO GENÉTICA (IQG): 1.11 **ELITE** TOP: 14.0 %

Comprador _____ R\$ _____

LOTE 25

2ª Bateria

ARINOCriador Condomínio LS
Fazenda Bela Vista

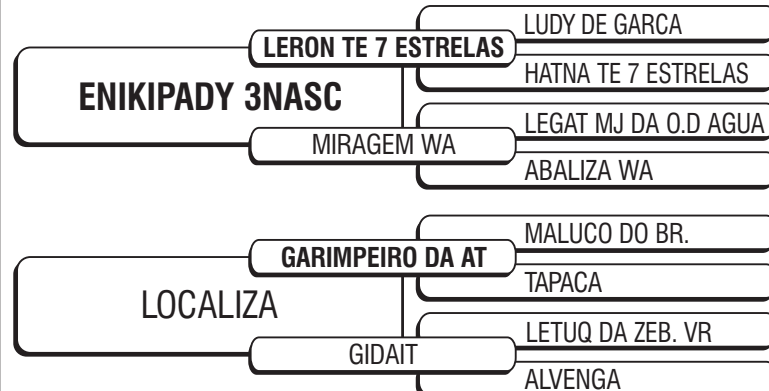
RGD	CDLS 9071	Sexo	M	Data Nasc.	18.10.12	CE	39 cm
Categoria	PO	Raça	Nelore	Idade	30 meses	Peso	696 Kg

FASES CARACTERÍSTICAS	CRIA			RECRIA			REPRODUÇÃO	
	TM120	PD	TMD	PS	GPD	CFS	IPP	PES
DEP	4.54	4.65	5.93	6.05	10.75	0.01	-18.50	0.00
TOP(%)	2.0	12.0	3.0	9.0	12.0	45.0	12.0	50.0

ÍNDICE DE QUALIFICAÇÃO GENÉTICA (IQG): 1.46 **ELITE** TOP: 8.0 %



Comprador _____ R\$ _____

LOTE 26**TANGO**Criador Condomínio LS
Fazenda Bela Vista

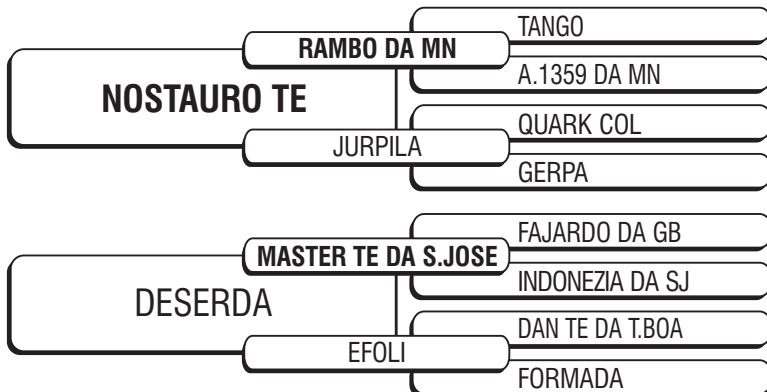
RGD	CDLS 8636	Sexo	M	Data Nasc.	27.08.12	CE	35 cm
Categoria	PO	Raça	Nelore	Idade	32 meses	Peso	726 Kg

FASES CARACTERÍSTICAS	CRIA			RECRIA			REPRODUÇÃO	
	TM120	PD	TMD	PS	GPD	CFS	IPP	PES
DEP	1.89	6.19	3.89	7.96	9.0	0.11	-13.13	0.51
TOP(%)	18.0	6.0	10.0	4.0	16.0	13.0	20.0	4.0

ÍNDICE DE QUALIFICAÇÃO GENÉTICA (IQG): 1.52 **ELITE** TOP: 7.0 %



Comprador _____ R\$ _____

LOTE 27 Opcional**BARBOSA**Criador Condomínio LS
Fazenda Bela VistaRGD CDLS 9093
Categoria POSexo M
Raça NeloreData Nasc. 20.10.12
Idade 30 mesesCE 35 cm
Peso 690 Kg

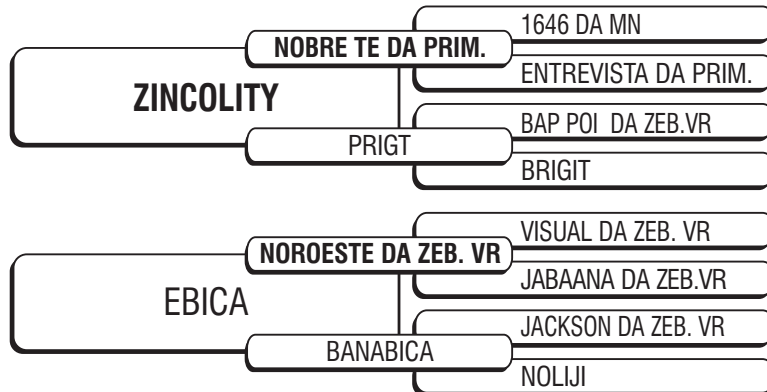
FASES	CRIA			RECRIA			REPRODUÇÃO	
CARACTERÍSTICAS	TM120	PD	TMD	PS	GPD	CFS	IPP	PES
DEP	6.60	10.01	8.96	14.86	26.91	0.17	-28.26	0.50
TOP(%)	0.1	1.0	0.5	0.1	0.5	4.0	4.0	4.0

ÍNDICE DE QUALIFICAÇÃO GENÉTICA (IQG): 2.99 ELITE

TOP: 0.5 %



Comprador _____ R\$ _____

LOTE 28 Opcional**ALUMINIO**Criador Condomínio LS
Fazenda Bela VistaRGD CDLS 8970
Categoria POSexo M
Raça NeloreData Nasc. 09.10.12
Idade 30 mesesCE 40 cm
Peso 683 Kg

FASES	CRIA			RECRIA			REPRODUÇÃO	
CARACTERÍSTICAS	TM120	PD	TMD	PS	GPD	CFS	IPP	PES
DEP	3.12	6.61	5.37	6.41	-2.27	0.19	-24.69	0.42
TOP(%)	7.0	5.0	4.0	7.0	60.0	3.0	6.0	7.0

ÍNDICE DE QUALIFICAÇÃO GENÉTICA (IQG): 1.58 ELITE

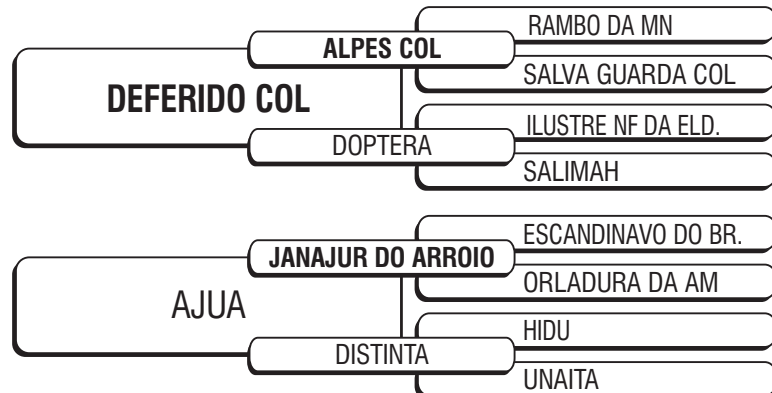
TOP: 6.0 %



Comprador _____ R\$ _____

LOTE 29

3ª Bateria

VASSALOCriador Condomínio LS
Fazenda Bela Vista

RGD	CDLS 8871	Sexo	M	Data Nasc.	03.09.12	CE	37 cm
Categoria	PO	Raça	Nelore	Idade	31 meses	Peso	626 Kg

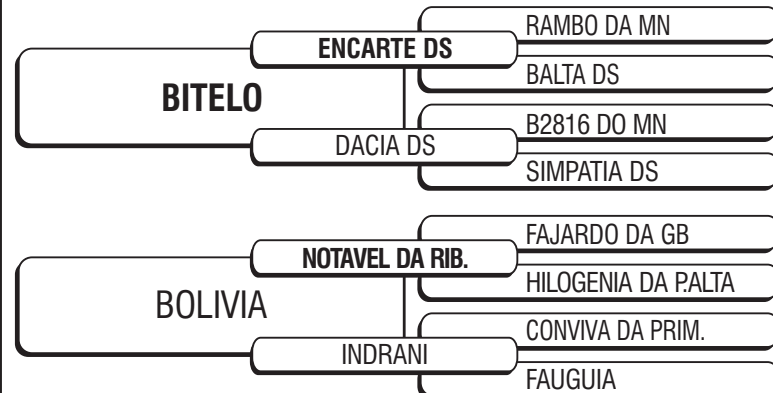
FASES CARACTERÍSTICAS	CRIA			RECRIA			REPRODUÇÃO	
	TM120	PD	TMD	PS	GPD	CFS	IPP	PES
DEP	1.55	5.62	3.80	4.91	13.89	0.12	-19.38	0.42
TOP(%)	22.0	8.0	11.0	13.0	6.0	10.0	11.0	7.0

ÍNDICE DE QUALIFICAÇÃO GENÉTICA (IQG): 1.50 ELITE

TOP: 7.0 %



Comprador _____ R\$ _____

LOTE 30 Opcional**URSO**Criador Condomínio LS
Fazenda Bela Vista

RGD	CDLS 8849	Sexo	M	Data Nasc.	28.09.12	CE	37 cm
Categoria	PO	Raça	Nelore	Idade	31 meses	Peso	713 Kg

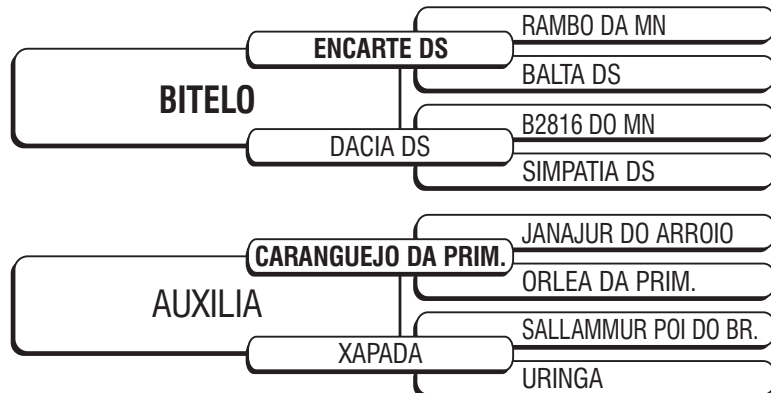
FASES CARACTERÍSTICAS	CRIA			RECRIA			REPRODUÇÃO	
	TM120	PD	TMD	PS	GPD	CFS	IPP	PES
DEP	5.17	7.69	7.23	13.74	34.97	0.26	-25.89	0.62
TOP(%)	1.0	3.0	1.0	0.1	0.1	0.5	6.0	2.0

ÍNDICE DE QUALIFICAÇÃO GENÉTICA (IQG): 2.88 ELITE

TOP: 0.5 %



Comprador _____ R\$ _____

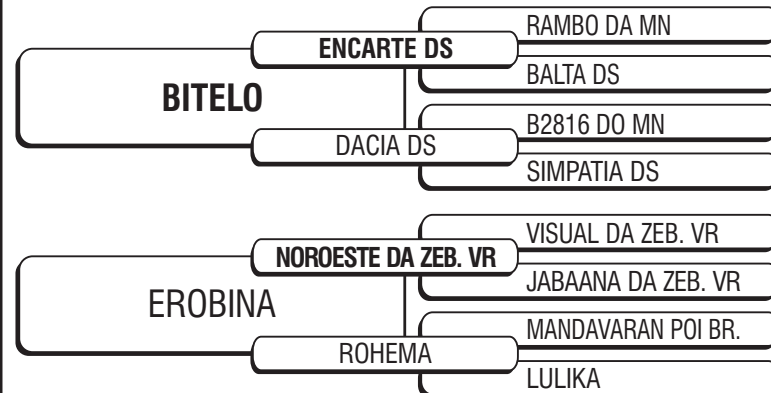
LOTE 31 Opcional**ARATU**Criador Condomínio LS
Fazenda Bela Vista

RGD	CDLS 9048	Sexo	M	Data Nasc.	16.10.12	CE	36 cm
Categoria	PO	Raça	Nelore	Idade	30 meses	Peso	673 Kg

FASES CARACTERÍSTICAS	CRIA			RECRIA			REPRODUÇÃO	
	TM120	PD	TMD	PS	GPD	CFS	IPP	PES
DEP	2.08	3.51	3.40	3.62	7.30	0.16	-18.26	0.49
TOP(%)	16.0	18.0	13.0	20.0	21.0	5.0	13.0	5.0

ÍNDICE DE QUALIFICAÇÃO GENÉTICA (IQG): 1.24 **ELITE** TOP: 11.0 %

Comprador _____ R\$ _____

LOTE 32 Opcional**AMERICANO**Criador Condomínio LS
Fazenda Bela Vista

RGD	CDLS 8982	Sexo	M	Data Nasc.	12.10.12	CE	38 cm
Categoria	PO	Raça	Nelore	Idade	30 meses	Peso	664 Kg

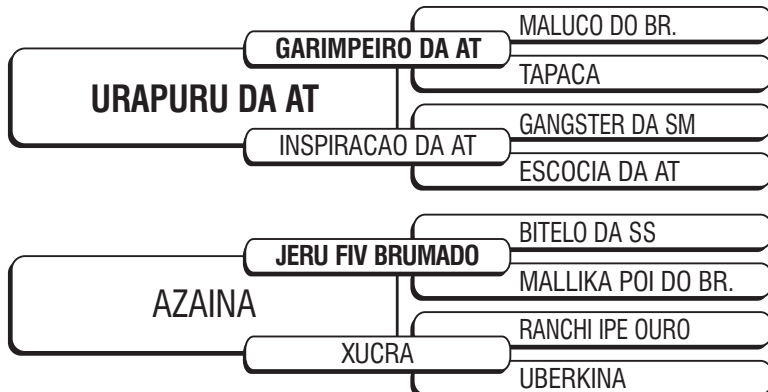
FASES CARACTERÍSTICAS	CRIA			RECRIA			REPRODUÇÃO	
	TM120	PD	TMD	PS	GPD	CFS	IPP	PES
DEP	5.14	8.32	7.85	11.90	14.72	0.33	-20.00	0.46
TOP(%)	1.0	2.0	1.0	0.5	5.0	0.1	11.0	5.0

ÍNDICE DE QUALIFICAÇÃO GENÉTICA (IQG): 2.49 **ELITE** TOP: 1.0%

Comprador _____ R\$ _____

LOTE 33

4ª Bateria

BROCHIERCriador Condomínio LS
Fazenda Bela Vista

RGD	CDLS 9211	Sexo	M	Data Nasc.	09.11.12	CE	36 cm
Categoria	PO	Raça	Nelore	Idade	29 meses	Peso	634 Kg

FASES CARACTERÍSTICAS	CRIA			RECRIA			REPRODUÇÃO	
	TM120	PD	TMD	PS	GPD	CFS	IPP	PES
DEP	4.18	6.94	5.90	8.44	15.95	0.16	-24.45	0.31
TOP(%)	3.0	4.0	3.0	3.0	4.0	5.0	7.0	14.0

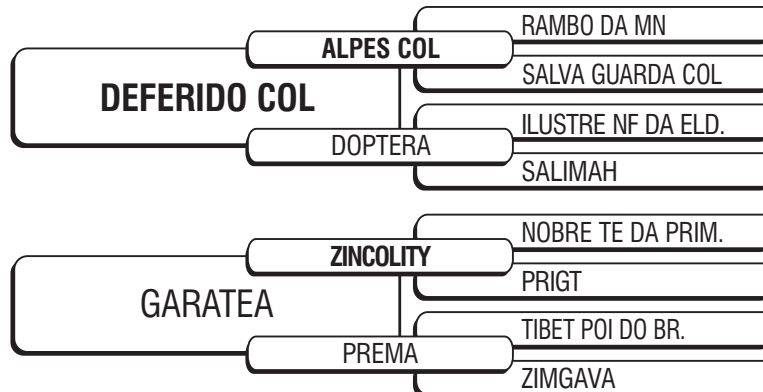
ÍNDICE DE QUALIFICAÇÃO GENÉTICA (IQG): 2.01

ELITE

TOP: 3.0 %



Comprador _____ R\$ _____

LOTE 34 Opcional**VALIDAD**Criador Condomínio LS
Fazenda Bela Vista

RGD	CDLS 8858	Sexo	M	Data Nasc.	16.09.12	CE	40 cm
Categoria	PO	Raça	Nelore	Idade	31 meses	Peso	597 Kg

FASES CARACTERÍSTICAS	CRIA			RECRIA			REPRODUÇÃO	
	TM120	PD	TMD	PS	GPD	CFS	IPP	PES
DEP	2.55	8.96	5.02	8.21	10.59	0.20	-27.22	0.37
TOP(%)	11.0	2.0	5.0	3.0	12.0	2.0	5.0	10.0

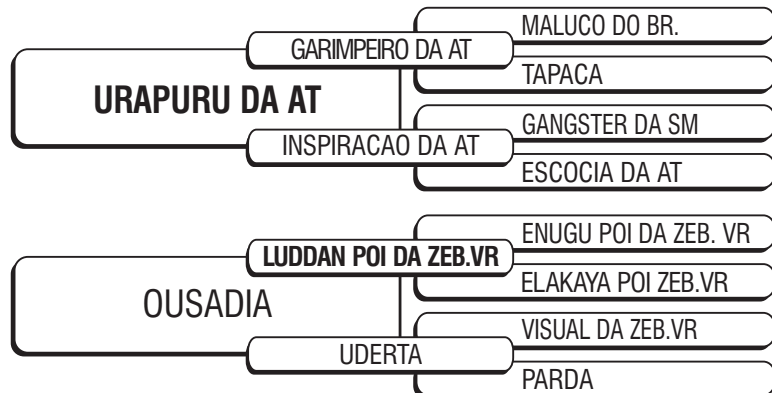
ÍNDICE DE QUALIFICAÇÃO GENÉTICA (IQG): 1.98

ELITE

TOP: 3.0%



Comprador _____ R\$ _____

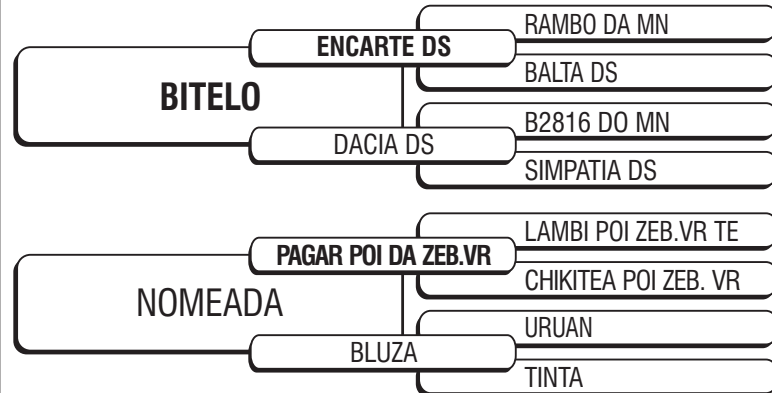
LOTE 35 Opcional**CUMARU**Criador Condomínio LS
Fazenda Bela Vista

RGD	CDLS 9251	Sexo	M	Data Nasc.	16.11.12	CE	38 cm
Categoria	PO	Raça	Nelore	Idade	29 meses	Peso	699 Kg

FASES CARACTERÍSTICAS	CRIA			RECRIA			REPRODUÇÃO	
	TM120	PD	TMD	PS	GPD	CFS	IPP	PES
DEP	4.01	7.71	6.89	11.50	28.27	0.23	-19.14	1.07
TOP(%)	3.0	3.0	2.0	0.5	0.1	1.0	12.0	0.1

ÍNDICE DE QUALIFICAÇÃO GENÉTICA (IQG): 2.67 **ELITE** TOP: 0.5 %

Comprador _____ R\$ _____

LOTE 36 Opcional**VAMPIRO**Criador Condomínio LS
Fazenda Bela Vista

RGD	CDLS 8599	Sexo	M	Data Nasc.	20.08.12	CE	36 cm
Categoria	PO	Raça	Nelore	Idade	32 meses	Peso	667 Kg


FASES CARACTERÍSTICAS	CRIA			RECRIA			REPRODUÇÃO	
	TM120	PD	TMD	PS	GPD	CFS	IPP	PES
DEP	3.71	5.20	4.97	6.46	10.73	0.24	-12.01	0.25
TOP(%)	4.0	9.0	6.0	7.0	12.0	1.0	22.0	19.0

ÍNDICE DE QUALIFICAÇÃO GENÉTICA (IQG): 1.59 **ELITE** TOP: 6.0 %

Comprador _____ R\$ _____

LOTE 37

5ª Bateria

VERTIGEMCriador Condomínio LS
Fazenda Bela VistaRGD CDLS 8904
Categoria POSexo M
Raça NeloreData Nasc. 22.10.12
Idade 30 mesesCE 37 cm
Peso 689 Kg

FASES	CRIA			RECRIA			REPRODUÇÃO	
CARACTERÍSTICAS	TM120	PD	TMD	PS	GPD	CFS	IPP	PES
DEP	4.21	7.09	5.65	7.30	13.75	0.13	-25.90	0.58
TOP(%)	3.0	4.0	4.0	5.0	7.0	9.0	6.0	3.0

ÍNDICE DE QUALIFICAÇÃO GENÉTICA (IQG): 1.99

ELITE

TOP: 3.0 %

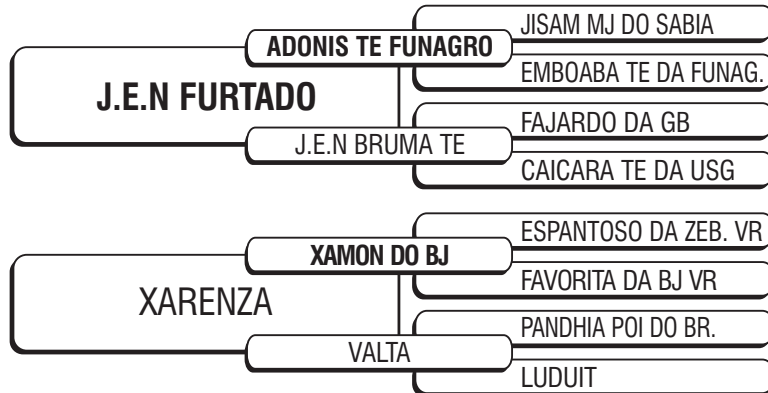


Comprador _____

R\$ _____

LOTE 38

Opcional

ZUMBICriador Condomínio LS
Fazenda Bela VistaRGD CDLS 8755
Categoria POSexo M
Raça NeloreData Nasc. 19.09.12
Idade 31 mesesCE 36 cm
Peso 651 Kg

FASES	CRIA			RECRIA			REPRODUÇÃO	
CARACTERÍSTICAS	TM120	PD	TMD	PS	GPD	CFS	IPP	PES
DEP	3.12	6.46	5.20	8.69	21.07	0.05	-19.76	0.18
TOP(%)	7.0	5.0	5.0	3.0	1.0	30.0	11.0	26.0

ÍNDICE DE QUALIFICAÇÃO GENÉTICA (IQG): 1.83

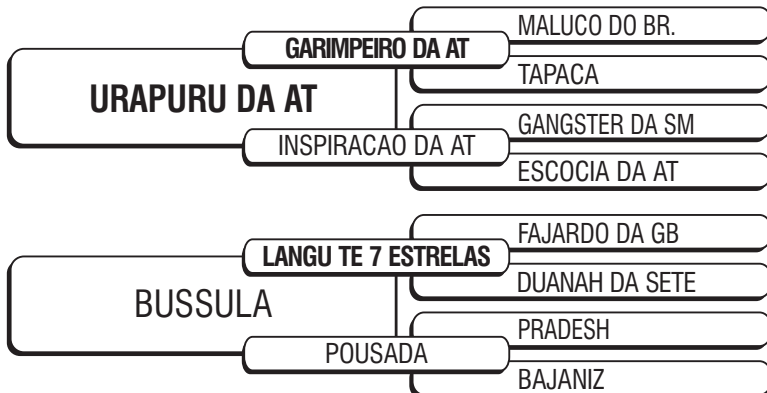
ELITE

TOP: 4.0 %



Comprador _____

R\$ _____

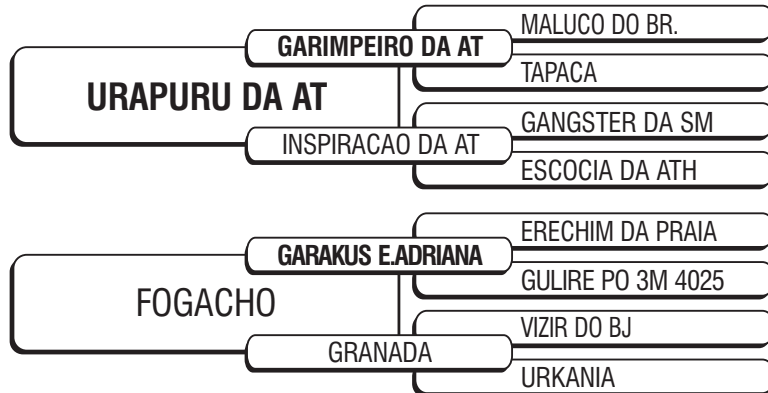
LOTE 39 Opcional**BOTUCATU**Criador Condomínio LS
Fazenda Bela Vista

RGD	CDLS 9178	Sexo	M	Data Nasc.	05.11.12	CE	35 cm
Categoria	PO	Raça	Nelore	Idade	29 meses	Peso	650 Kg

FASES CARACTERÍSTICAS	CRIA			RECRIA			REPRODUÇÃO	
	TM120	PD	TMD	PS	GPD	CFS	IPP	PES
DEP	4.28	8.31	5.97	9.47	18.96	0.18	-25.33	0.85
TOP(%)	2.0	2.0	3.0	2.0	2.0	3.0	6.0	0.5

ÍNDICE DE QUALIFICAÇÃO GENÉTICA (IQG): 2.36 **ELITE** TOP: 1.0 %

Comprador _____ R\$ _____

LOTE 40 Opcional**TRANSMITO**Criador Condomínio LS
Fazenda Bela Vista

RGD	CDLS 8817	Sexo	M	Data Nasc.	29.09.12	CE	35 cm
Categoria	PO	Raça	Nelore	Idade	31 meses	Peso	680 Kg

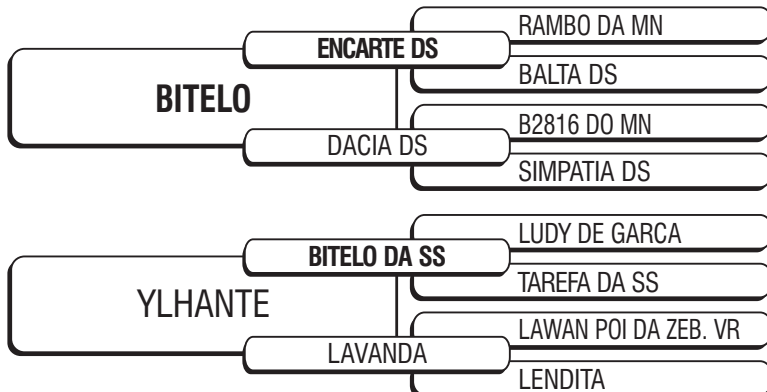
FASES CARACTERÍSTICAS	CRIA			RECRIA			REPRODUÇÃO	
	TM120	PD	TMD	PS	GPD	CFS	IPP	PES
DEP	1.15	3.75	1.70	1.75	5.29	0.07	-28.52	0.40
TOP(%)	28.0	17.0	28.0	34.0	28.0	22.0	4.0	8.0

ÍNDICE DE QUALIFICAÇÃO GENÉTICA (IQG): 1.01 **ELITE** TOP: 16.0 %

Comprador _____ R\$ _____

LOTE 41

6ª Bateria

VERMUTECriador Condomínio LS
Fazenda Bela VistaRGD CDLS 8625
Categoria POSexo M
Raça NeloreData Nasc. 25.08.12
Idade 32 mesesCE 35 cm
Peso 650 Kg

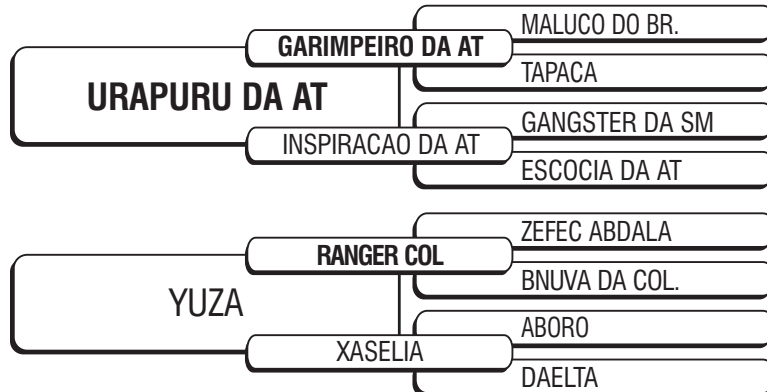
FASES	CRIA			RECRIA			REPRODUÇÃO	
CARACTERÍSTICAS	TM120	PD	TMD	PS	GPD	CFS	IPP	PES
DEP	3.48	4.86	5.98	9.93	20.05	0.28	-10.62	0.41
TOP(%)	5.0	11.0	3.0	2.0	2.0	0.5	25.0	8.0

ÍNDICE DE QUALIFICAÇÃO GENÉTICA (IQG): 2.0 **ELITE**

TOP: 3.0 %



Comprador _____ R\$ _____

LOTE 42 Opcional**UFANISMO**Criador Condomínio LS
Fazenda Bela VistaRGD CDLS 8772
Categoria POSexo M
Raça NeloreData Nasc. 24.09.12
Idade 31 mesesCE 40 cm
Peso 684 Kg

FASES	CRIA			RECRIA			REPRODUÇÃO	
CARACTERÍSTICAS	TM120	PD	TMD	PS	GPD	CFS	IPP	PES
DEP	4.27	7.38	6.33	9.31	15.06	0.24	-27.64	1.09
TOP(%)	2.0	3.0	2.0	2.0	5.0	1.0	4.0	0.1

ÍNDICE DE QUALIFICAÇÃO GENÉTICA (IQG): 2.40 **ELITE**

TOP: 1.0 %



Comprador _____ R\$ _____

LOTE 43 Opcional**ALEGRETE**Criador Condomínio LS
Fazenda Bela Vista**ENIKIPADY 3NASC**

LERON TE 7 ESTRELAS

LUDY DE GARÇA

HATNA TE 7 ESTRELAS

MIRAGEM WA

LEGAT MJ DA O.D AGUA

ABALIZA WA

PACIENCIA

J.E.N FURTADO

ADONIS TE FUNAGRO

J.E.N BRUMA TE

FRATA

JOEN DA ZEB. VR

RADALMA

RGD CDLS 8961
Categoria POSexo M
Raça NeloreData Nasc. 07.10.12
Idade 30 mesesCE 38 cm
Peso 646 Kg

FASES CARACTERÍSTICAS	CRIA			RECRIA			REPRODUÇÃO	
	TM120	PD	TMD	PS	GPD	CFS	IPP	PES
DEP	2.55	4.94	3.83	7.33	-0.02	0.04	-14.53	0.11
TOP(%)	11.0	10.0	11.0	5.0	50.0	36.0	18.0	36.0

ÍNDICE DE QUALIFICAÇÃO GENÉTICA (IQG): 1.13 ELITE

TOP: 13.0 %



Comprador _____ R\$ _____

LOTE 44 Opcional**AGUAZUL**Criador Condomínio LS
Fazenda Bela Vista**URAPURU DA AT**

GARIMPEIRO DA AT

MALUCO DO BR.

TAPACA

INSPIRACAO DA AT

GANGSTER DA SM

ESCOCIA DA AT

CALENA

GUDY DE GARÇA

LEGAT MJ DA O.D AGUA

A9286 DA MN

ROCIBRENA

TESOURO DA RV

GIANA

RGD CDLS 8950
Categoria POSexo M
Raça NeloreData Nasc. 05.10.12
Idade 30 mesesCE 38 cm
Peso 643 Kg

FASES CARACTERÍSTICAS	CRIA			RECRIA			REPRODUÇÃO	
	TM120	PD	TMD	PS	GPD	CFS	IPP	PES
DEP	1.99	3.70	3.43	8.26	11.92	0.13	-19.97	0.29
TOP(%)	17.0	17.0	13.0	3.0	9.0	9.0	11.0	15.0

ÍNDICE DE QUALIFICAÇÃO GENÉTICA (IQG): 1.44 ELITE

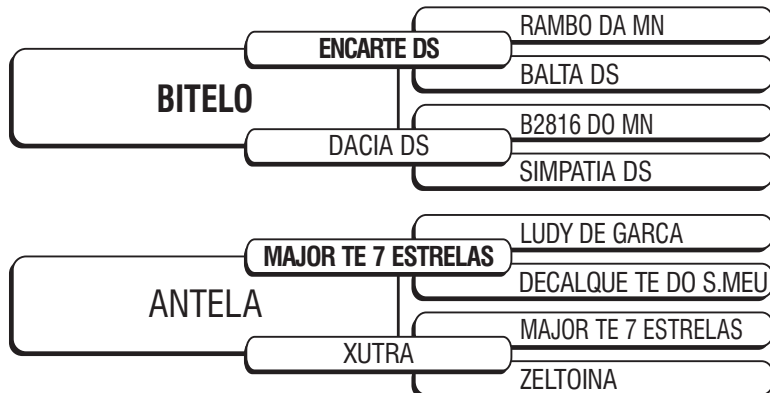
TOP: 8.0 %



Comprador _____ R\$ _____

LOTE 45

7ª Bateria

TAMBORETECriador Condomínio LS
Fazenda Bela VistaRGD CDLS 8628
Categoria POSexo M
Raça NeloreData Nasc. 25.08.12
Idade 32 mesesCE 35 cm
Peso 744 Kg

FASES	CRIA			RECRIA			REPRODUÇÃO	
CARACTERÍSTICAS	TM120	PD	TMD	PS	GPD	CFS	IPP	PES
DEP	4.77	7.93	6.08	8.48	13.28	0.27	-15.79	0.50
TOP(%)	2.0	3.0	3.0	3.0	7.0	0.5	16.0	4.0

ÍNDICE DE QUALIFICAÇÃO GENÉTICA (IQG): 2.10

ELITE

TOP: 2.0 %

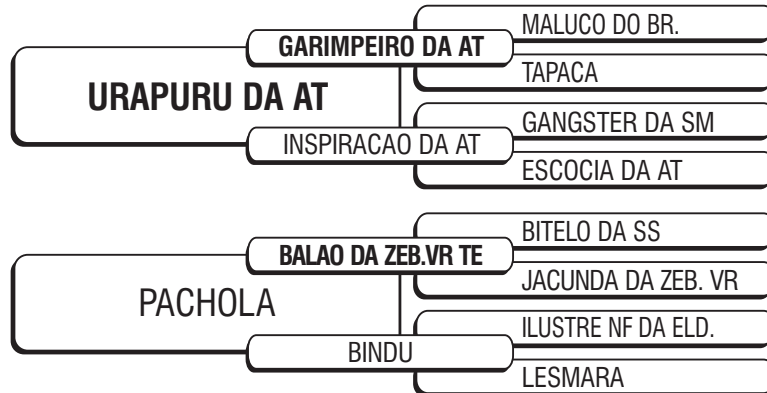


Comprador _____

R\$ _____

LOTE 46

Opcional

BRODOSQUICriador Condomínio LS
Fazenda Bela VistaRGD CDLS 9212
Categoria POSexo M
Raça NeloreData Nasc. 09.11.12
Idade 29 mesesCE 35 cm
Peso 697 Kg

FASES	CRIA			RECRIA			REPRODUÇÃO	
CARACTERÍSTICAS	TM120	PD	TMD	PS	GPD	CFS	IPP	PES
DEP	5.07	8.69	7.78	12.89	30.43	0.26	-27.14	0.71
TOP(%)	1.0	2.0	1.0	0.5	0.1	0.5	5.0	1.0

ÍNDICE DE QUALIFICAÇÃO GENÉTICA (IQG): 2.90

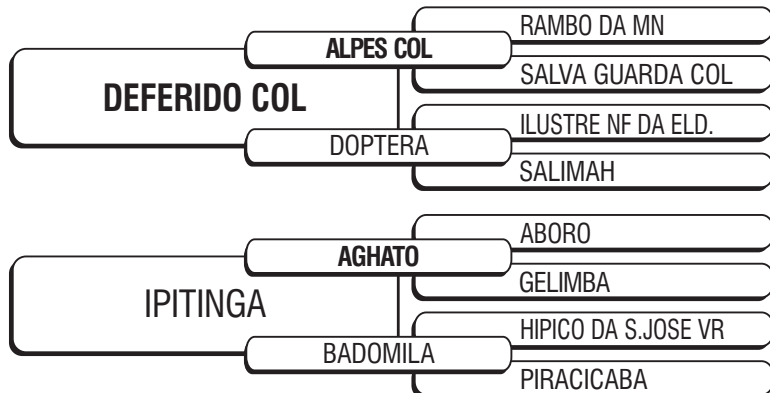
ELITE

TOP: 0.5 %



Comprador _____

R\$ _____

LOTE 47 Opcional**VELODROMO**Criador Condomínio LS
Fazenda Bela Vista

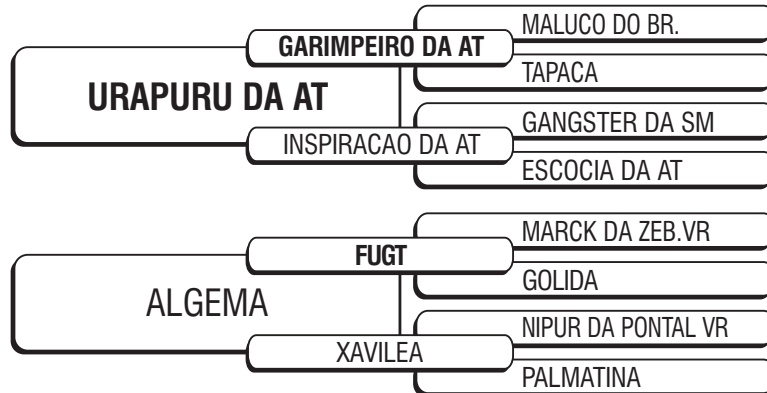
RGD	CDLS 8881	Sexo	M	Data Nasc.	07.09.12	CE	38 cm
Categoria	PO	Raça	Nelore	Idade	31 meses	Peso	683 Kg

FASES CARACTERÍSTICAS	CRIA			RECRIA			REPRODUÇÃO	
	TM120	PD	TMD	PS	GPD	CFS	IPP	PES
DEP	2.29	8.52	4.60	8.36	14.20	0.15	-17.26	0.56
TOP(%)	13.0	2.0	7.0	3.0	6.0	6.0	14.0	3.0

ÍNDICE DE QUALIFICAÇÃO GENÉTICA (IQG): 1.91 **ELITE** TOP: 3.0 %



Comprador _____ R\$ _____

LOTE 48 Opcional**BRAGA**Criador Condomínio LS
Fazenda Bela Vista

RGD	CDLS 9190	Sexo	M	Data Nasc.	07.11.12	CE	36 cm
Categoria	PO	Raça	Nelore	Idade	29 meses	Peso	664 Kg

FASES CARACTERÍSTICAS	CRIA			RECRIA			REPRODUÇÃO	
	TM120	PD	TMD	PS	GPD	CFS	IPP	PES
DEP	3.62	5.61	5.23	6.09	14.38	0.16	-24.79	0.62
TOP(%)	4.0	8.0	5.0	8.0	6.0	5.0	6.0	2.0

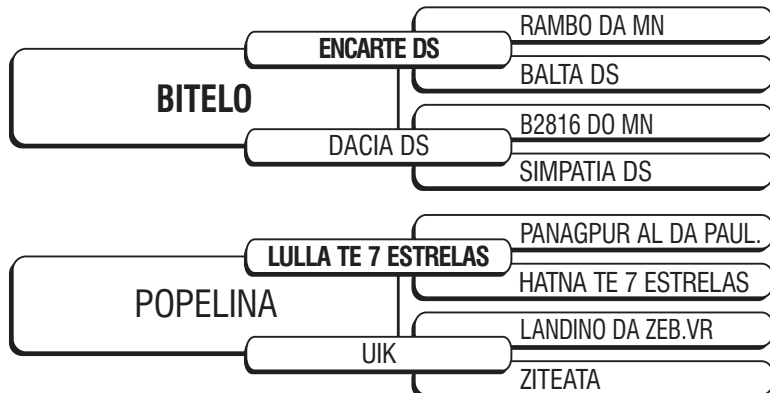
ÍNDICE DE QUALIFICAÇÃO GENÉTICA (IQG): 1.85 **ELITE** TOP: 4.0 %



Comprador _____ R\$ _____

LOTE 49

8ª Bateria

ZOOMCriador Condomínio LS
Fazenda Bela Vista

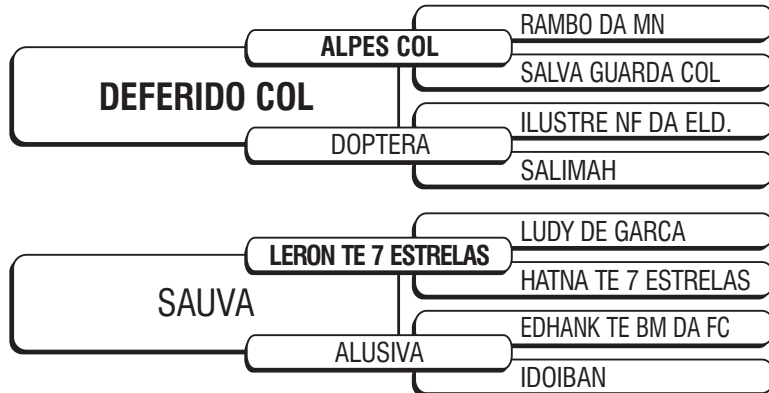
RGD	CDLS 8745	Sexo	M	Data Nasc.	17.09.12	CE	40 cm
Categoria	PO	Raça	Nelore	Idade	31 meses	Peso	708 Kg

FASES CARACTERÍSTICAS	CRIA			RECRIA			REPRODUÇÃO	
	TM120	PD	TMD	PS	GPD	CFS	IPP	PES
DEP	3.11	6.12	4.22	6.55	17.73	0.21	-19.62	0.21
TOP(%)	7.0	6.0	9.0	7.0	3.0	2.0	11.0	23.0

ÍNDICE DE QUALIFICAÇÃO GENÉTICA (IQG): 1.73 **ELITE** TOP: 5.0 %



Comprador _____ R\$ _____

LOTE 50 Opcional**TUPINIQUIM**Criador Condomínio LS
Fazenda Bela Vista

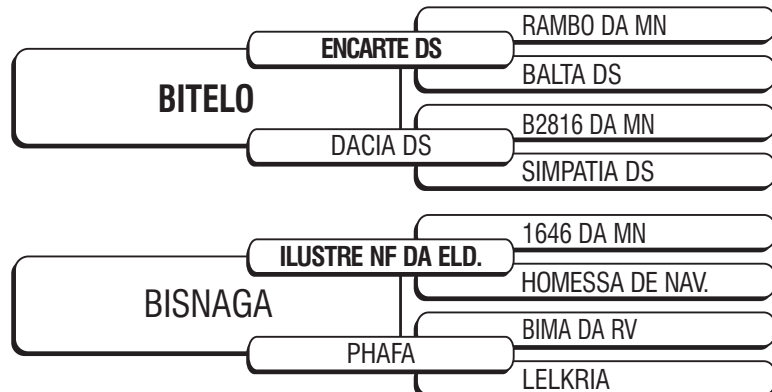
RGD	CDLS 8826	Sexo	M	Data Nasc.	21.09.12	CE	40 cm
Categoria	PO	Raça	Nelore	Idade	31 meses	Peso	709 Kg

FASES CARACTERÍSTICAS	CRIA			RECRIA			REPRODUÇÃO	
	TM120	PD	TMD	PS	GPD	CFS	IPP	PES
DEP	3.65	10.07	6.02	10.77	20.79	0.17	-19.20	0.49
TOP(%)	4.0	1.0	3.0	1.0	1.0	4.0	11.0	5.0

ÍNDICE DE QUALIFICAÇÃO GENÉTICA (IQG): 2.35 **ELITE** TOP: 1.0 %



Comprador _____ R\$ _____

LOTE 51 Opcional**VERBOSO**Criador Condomínio LS
Fazenda Bela Vista

RGD	CDLS 8623	Sexo	M	Data Nasc.	24.08.12	CE	35 cm
Categoria	PO	Raça	Nelore	Idade	32 meses	Peso	708 Kg

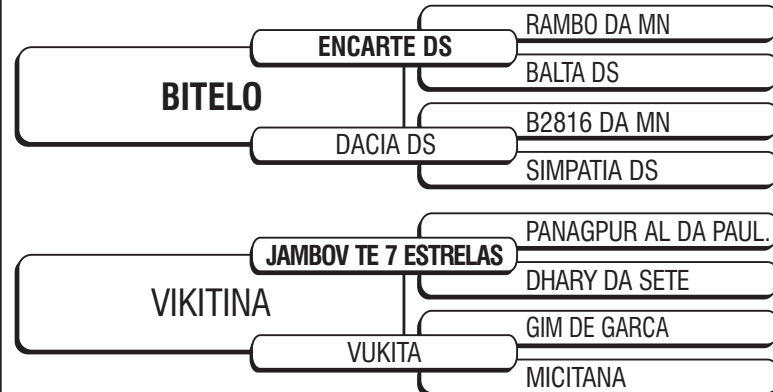
FASES CARACTERÍSTICAS	CRIA			RECRIA			REPRODUÇÃO	
	TM120	PD	TMD	PS	GPD	CFS	IPP	PES
DEP	2.64	4.65	4.03	6.45	12.54	0.21	-9.60	0.05
TOP(%)	10.0	12.0	10.0	7.0	8.0	2.0	27.0	43.0

ÍNDICE DE QUALIFICAÇÃO GENÉTICA (IQG): 1.38

ELITETOP: **9.0 %**

Comprador _____

R\$ _____

LOTE 52 Opcional**BALDIM**Criador Condomínio LS
Fazenda Bela Vista

RGD	CDLS 9088	Sexo	M	Data Nasc.	19.10.12	CE	40 cm
Categoria	PO	Raça	Nelore	Idade	30 meses	Peso	693 Kg

FASES CARACTERÍSTICAS	CRIA			RECRIA			REPRODUÇÃO	
	TM120	PD	TMD	PS	GPD	CFS	IPP	PES
DEP	4.13	8.41	6.63	13.36	29.64	0.27	-22.84	0.60
TOP(%)	3.0	2.0	2.0	0.5	0.1	0.5	8.0	2.0

ÍNDICE DE QUALIFICAÇÃO GENÉTICA (IQG): 2.71

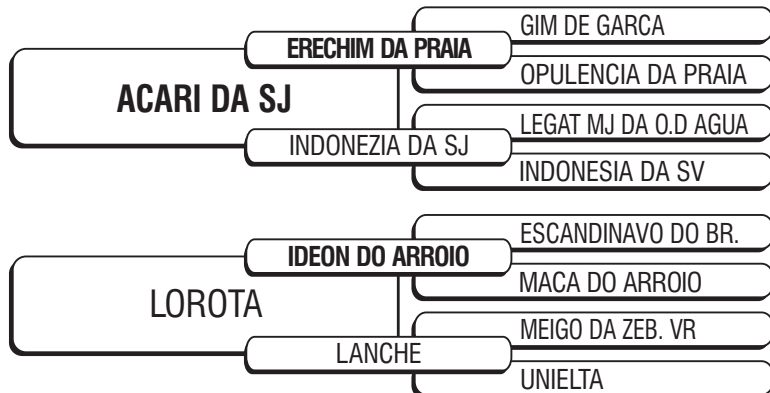
ELITETOP: **0.5 %**

Comprador _____

R\$ _____

LOTE 53

9ª Bateria

BOTELHOCriador Condomínio LS
Fazenda Bela VistaRGD CDLS 9177
Categoria POSexo M
Raça NeloreData Nasc. 05.11.12
Idade 29 mesesCE 34 cm
Peso 709 Kg

FASES CARACTERÍSTICAS	CRIA			RECRIA			REPRODUÇÃO	
	TM120	PD	TMD	PS	GPD	CFS	IPP	PES
DEP	1.40	2.41	3.23	10.58	37.40	0.07	-14.79	0.57
TOP(%)	25.0	26.0	14.0	1.0	0.1	23.0	17.0	3.0

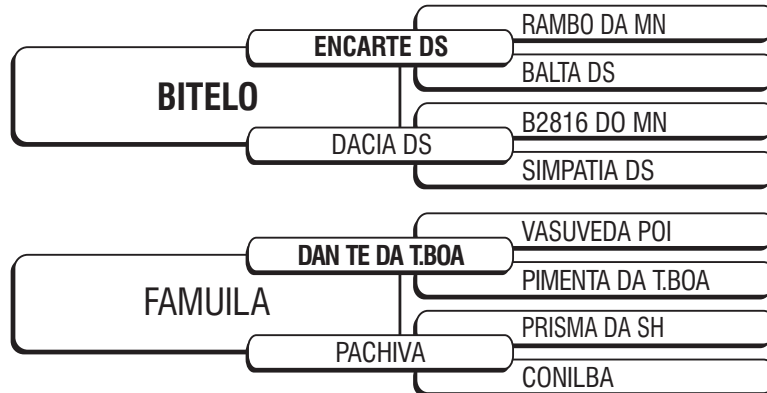
ÍNDICE DE QUALIFICAÇÃO GENÉTICA (IQG): 1.85

ELITE

TOP: 4.0 %



Comprador _____ R\$ _____

LOTE 54 Opcional**TAPECEIRO**Criador Condomínio LS
Fazenda Bela VistaRGD CDLS 8645
Categoria POSexo M
Raça NeloreData Nasc. 30.08.12
Idade 32 mesesCE 37 cm
Peso 670 Kg

FASES CARACTERÍSTICAS	CRIA			RECRIA			REPRODUÇÃO	
	TM120	PD	TMD	PS	GPD	CFS	IPP	PES
DEP	4.17	7.02	6.56	10.68	20.93	0.32	-13.87	0.43
TOP(%)	3.0	4.0	2.0	1.0	1.0	0.1	19.0	7.0

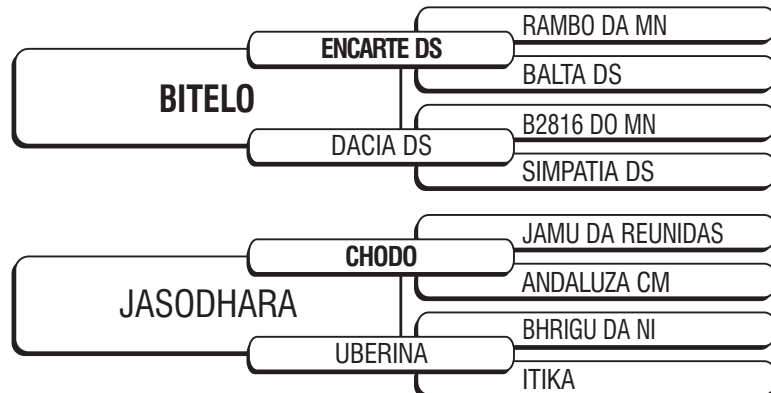
ÍNDICE DE QUALIFICAÇÃO GENÉTICA (IQG): 2.28

ELITE

TOP: 2.0 %



Comprador _____ R\$ _____

LOTE 55 Opcional**ANCHIETA**Criador Condomínio LS
Fazenda Bela Vista

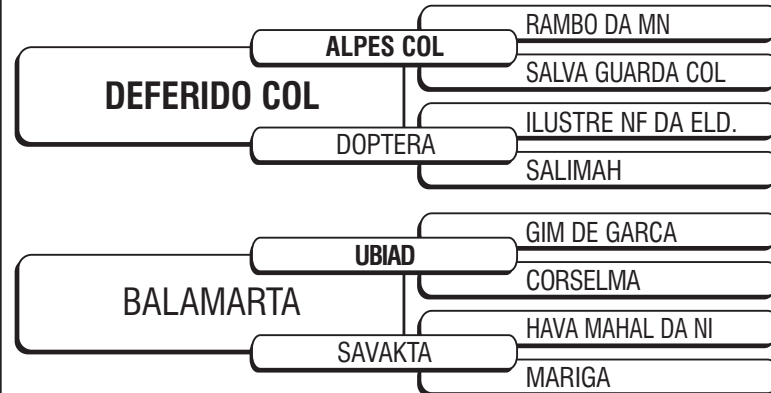
RGD	CDLS 8990	Sexo	M	Data Nasc.	14.10.12	CE	38 cm
Categoria	PO	Raça	Nelore	Idade	30 meses	Peso	662 Kg

FASES CARACTERÍSTICAS	CRIA			RECRIA			REPRODUÇÃO	
	TM120	PD	TMD	PS	GPD	CFS	IPP	PES
DEP	3.11	6.72	5.23	13.31	23.49	0.22	-15.44	0.74
TOP(%)	7.0	5.0	5.0	0.5	0.5	1.0	16.0	0.5

ÍNDICE DE QUALIFICAÇÃO GENÉTICA (IQG): 2.31 **ELITE** TOP: 2.0 %



Comprador _____ R\$ _____

LOTE 56 Opcional**VANTAJOSO**Criador Condomínio LS
Fazenda Bela Vista

RGD	CDLS 8602	Sexo	M	Data Nasc.	20.08.12	CE	39 cm
Categoria	PO	Raça	Nelore	Idade	32 meses	Peso	630 Kg

FASES CARACTERÍSTICAS	CRIA			RECRIA			REPRODUÇÃO	
	TM120	PD	TMD	PS	GPD	CFS	IPP	PES
DEP	-0.16	4.49	1.85	4.19	7.84	0.10	-10.67	0.31
TOP(%)	52.0	13.0	27.0	17.0	19.0	16.0	25.0	14.0

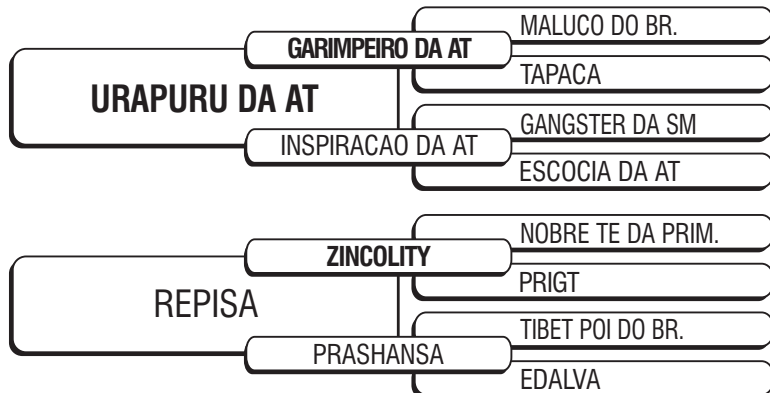
ÍNDICE DE QUALIFICAÇÃO GENÉTICA (IQG): 0.97 **SUPERIOR** TOP: 17.0 %



Comprador _____ R\$ _____

LOTE 57

10ª Bateria

DESCALVADOCriador Condomínio LS
Fazenda Bela VistaRGD CDLS 9279
Categoria POSexo M
Raça NeloreData Nasc. 20.11.12
Idade 29 mesesCE 36 cm
Peso 651 Kg

FASES	CRIA			RECRIA			REPRODUÇÃO	
CARACTERÍSTICAS	TM120	PD	TMD	PS	GPD	CFS	IPP	PES
DEP	1.02	1.50	2.06	4.40	18.93	0.03	-24.53	0.14
TOP(%)	31.0	34.0	25.0	16.0	2.0	38.0	6.0	31.0

ÍNDICE DE QUALIFICAÇÃO GENÉTICA (IQG): 1.10

ELITE

TOP: 14.0 %

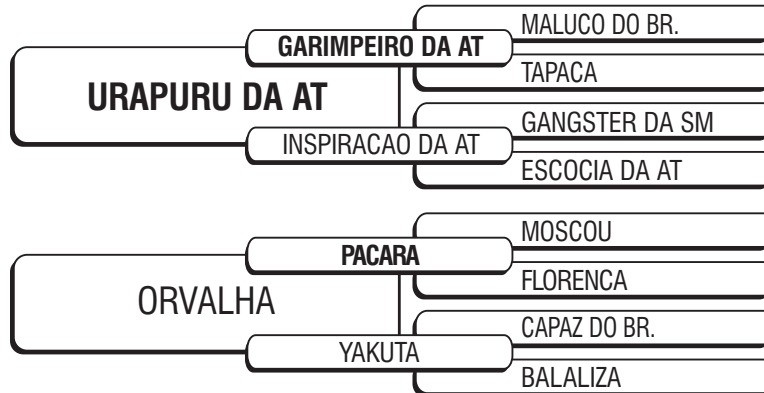


Comprador _____

R\$ _____

LOTE 58

Opcional

CUMBECriador Condomínio LS
Fazenda Bela VistaRGD CDLS 9253
Categoria POSexo M
Raça NeloreData Nasc. 16.11.12
Idade 29 mesesCE 35 cm
Peso 621 Kg

FASES	CRIA			RECRIA			REPRODUÇÃO	
CARACTERÍSTICAS	TM120	PD	TMD	PS	GPD	CFS	IPP	PES
DEP	4.39	6.72	6.0	12.26	33.61	0.22	-26.40	0.82
TOP(%)	2.0	5.0	3.0	0.5	0.1	1.0	5.0	0.5

ÍNDICE DE QUALIFICAÇÃO GENÉTICA (IQG): 2.67


ELITE

TOP: 0.5 %



Comprador _____

R\$ _____

LOTE 59 Opcional**BRAGANEY**Criador Condomínio LS
Fazenda Bela Vista

RGD	CDLS 9191	Sexo	M	Data Nasc.	07.11.12	CE	34 cm
Categoria	PO	Raça	Nelore	Idade	29 meses	Peso	682 Kg

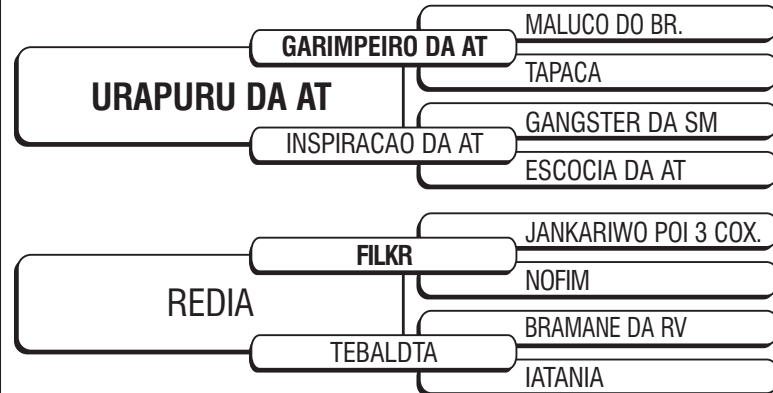
FASES CARACTERÍSTICAS	CRIA			RECRIA			REPRODUÇÃO	
	TM120	PD	TMD	PS	GPD	CFS	IPP	PES
DEP	3.31	5.31	4.81	6.57	16.71	0.14	-19.15	0.51
TOP(%)	6.0	9.0	6.0	7.0	3.0	7.0	12.0	4.0

ÍNDICE DE QUALIFICAÇÃO GENÉTICA (IQG): 1.76 **ELITE**

TOP: 4.0 %



Comprador _____ R\$ _____

LOTE 60 Opcional**CUMARI**Criador Condomínio LS
Fazenda Bela Vista

RGD	CDLS 9250	Sexo	M	Data Nasc.	16.11.12	CE	40 cm
Categoria	PO	Raça	Nelore	Idade	29 meses	Peso	671 Kg

FASES CARACTERÍSTICAS	CRIA			RECRIA			REPRODUÇÃO	
	TM120	PD	TMD	PS	GPD	CFS	IPP	PES
DEP	4.30	5.98	5.79	7.64	16.15	0.18	-14.01	1.03
TOP(%)	2.0	7.0	3.0	4.0	4.0	3.0	19.0	0.1

ÍNDICE DE QUALIFICAÇÃO GENÉTICA (IQG): 2.05 **ELITE**

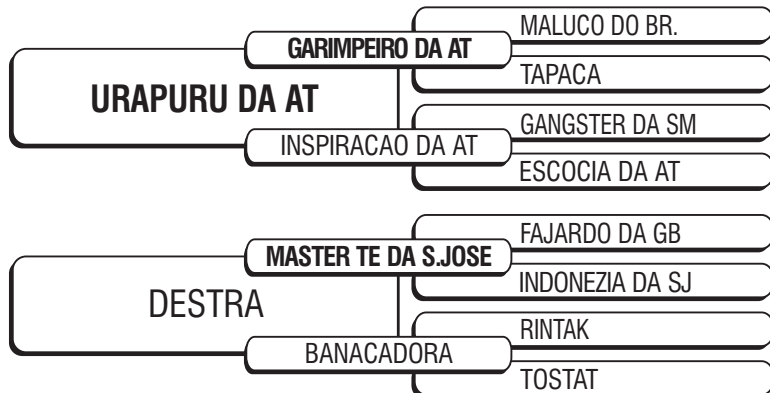
TOP: 3.0 %



Comprador _____ R\$ _____

LOTE 61

11ª Bateria

AJAPICriador Condomínio LS
Fazenda Bela VistaRGD CDLS 8955
Categoria POSexo M
Raça NeloreData Nasc. 05.10.12
Idade 30 mesesCE 36 cm
Peso 670 Kg

FASES CARACTERÍSTICAS	CRIA			RECRIA			REPRODUÇÃO	
	TM120	PD	TMD	PS	GPD	CFS	IPP	PES
DEP	4.19	7.53	6.50	10.85	10.70	0.23	-26.74	0.61
TOP(%)	3.0	3.0	2.0	1.0	12.0	1.0	5.0	2.0

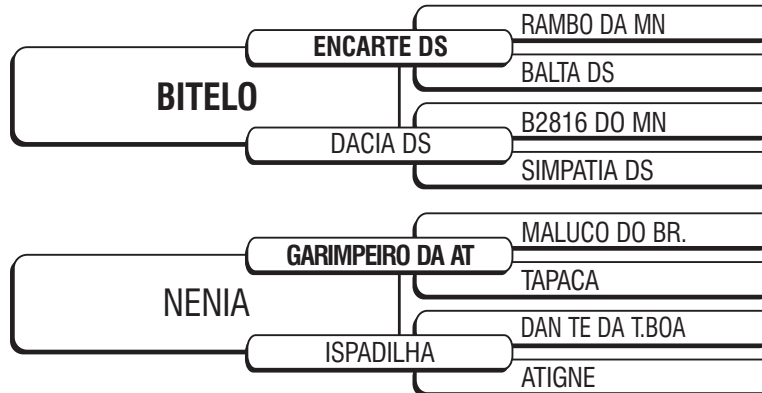
ÍNDICE DE QUALIFICAÇÃO GENÉTICA (IQG): 2.24

ELITE

TOP: 2.0 %



Comprador _____ R\$ _____

LOTE 62 Opcional**TALAMO**Criador Condomínio LS
Fazenda Bela VistaRGD CDLS 8511
Categoria POSexo M
Raça NeloreData Nasc. 04.08.12
Idade 32 mesesCE 36 cm
Peso 628 Kg

FASES CARACTERÍSTICAS	CRIA			RECRIA			REPRODUÇÃO	
	TM120	PD	TMD	PS	GPD	CFS	IPP	PES
DEP	3.88	6.78	5.88	9.31	19.69	0.28	-21.58	0.48
TOP(%)	3.0	5.0	3.0	2.0	2.0	0.5	9.0	5.0

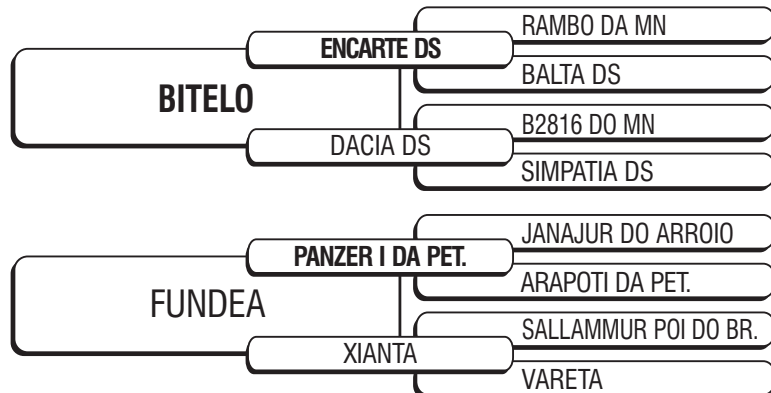
ÍNDICE DE QUALIFICAÇÃO GENÉTICA (IQG): 2.20

ELITE

TOP: 2.0 %



Comprador _____ R\$ _____

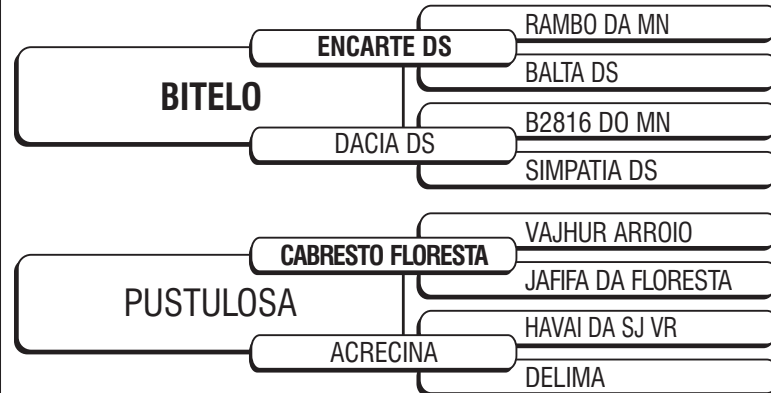
LOTE 63 Opcional**VAGALUME**Criador Condomínio LS
Fazenda Bela Vista

RGD	CDLS 8583	Sexo	M	Data Nasc.	18.08.12	CE	35 cm
Categoria	PO	Raça	Nelore	Idade	32 meses	Peso	648 Kg

FASES CARACTERÍSTICAS	CRIA			RECRIA			REPRODUÇÃO	
	TM120	PD	TMD	PS	GPD	CFS	IPP	PES
DEP	2.22	3.17	3.18	3.88	12.14	0.18	-16.94	-0.01
TOP(%)	14.0	21.0	15.0	18.0	9.0	3.0	14.0	52.0

ÍNDICE DE QUALIFICAÇÃO GENÉTICA (IQG): 1.16 **ELITE** TOP: 13.0 %

Comprador _____ R\$ _____

LOTE 64 Opcional**TALMUDE**Criador Condomínio LS
Fazenda Bela Vista

RGD	CDLS 8535	Sexo	M	Data Nasc.	10.08.12	CE	35 cm
Categoria	PO	Raça	Nelore	Idade	32 meses	Peso	632 Kg

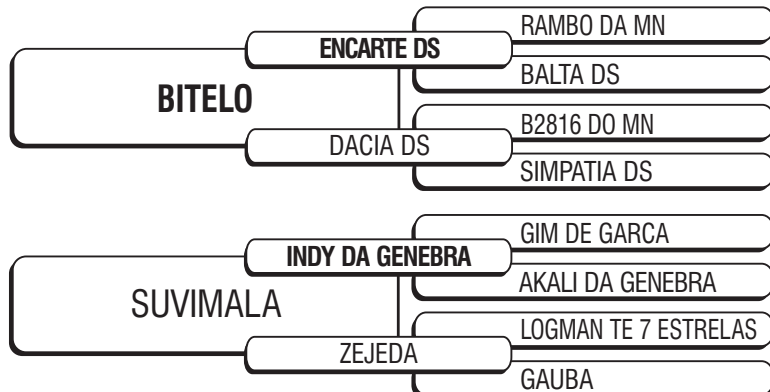
FASES CARACTERÍSTICAS	CRIA			RECRIA			REPRODUÇÃO	
	TM120	PD	TMD	PS	GPD	CFS	IPP	PES
DEP	2.66	4.15	3.00	5.39	13.39	0.13	-14.70	0.09
TOP(%)	10.0	14.0	16.0	11.0	7.0	9.0	18.0	38.0

ÍNDICE DE QUALIFICAÇÃO GENÉTICA (IQG): 1.26 **ELITE** TOP: 11.0 %

Comprador _____ R\$ _____

LOTE 65

12ª Bateria

VENTUROSOCriador Condomínio LS
Fazenda Bela VistaRGD CDLS 8620
Categoria POSexo M
Raça NeloreData Nasc. 23.08.12
Idade 32 mesesCE 38 cm
Peso 705 Kg

FASES CARACTERÍSTICAS	CRIA			RECRIA			REPRODUÇÃO	
	TM120	PD	TMD	PS	GPD	CFS	IPP	PES
DEP	3.81	5.79	5.97	10.14	26.64	0.27	-15.47	0.65
TOP(%)	4.0	7.0	3.0	2.0	0.5	0.5	16.0	2.0

ÍNDICE DE QUALIFICAÇÃO GENÉTICA (IQG): 2.29

ELITE

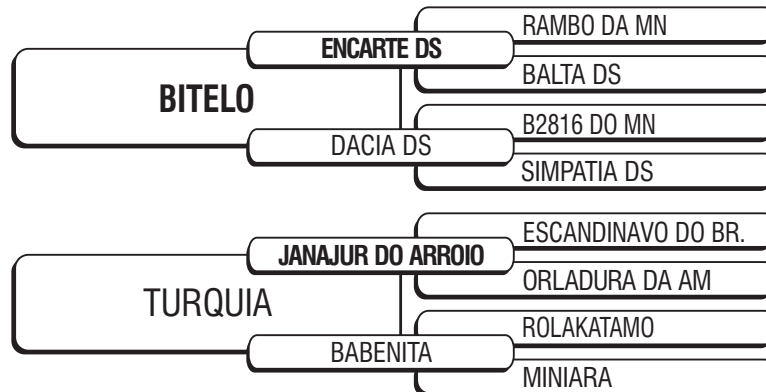
TOP: 2.0 %



Comprador _____ R\$ _____

LOTE 66

Opcional

TACITURNOCriador Condomínio LS
Fazenda Bela VistaRGD CDLS 8502
Categoria POSexo M
Raça NeloreData Nasc. 28.08.12
Idade 32 mesesCE 35 cm
Peso 677 Kg

FASES CARACTERÍSTICAS	CRIA			RECRIA			REPRODUÇÃO	
	TM120	PD	TMD	PS	GPD	CFS	IPP	PES
DEP	2.89	3.48	4.16	4.51	10.73	0.16	-14.31	0.18
TOP(%)	8.0	18.0	9.0	15.0	12.0	5.0	18.0	27.0

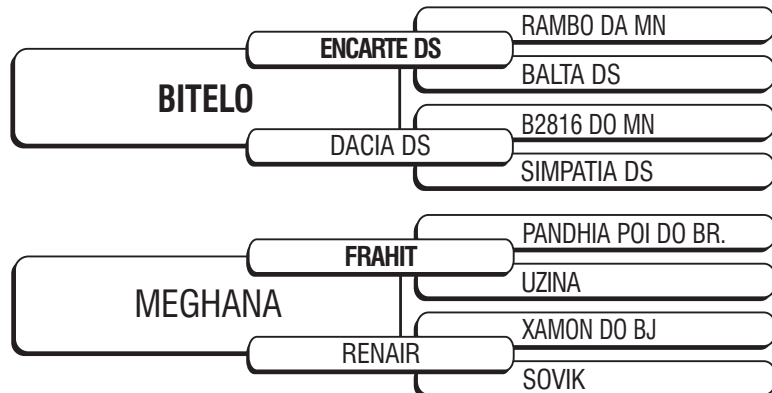
ÍNDICE DE QUALIFICAÇÃO GENÉTICA (IQG): 1.28

ELITE

TOP: 10.0 %



Comprador _____ R\$ _____

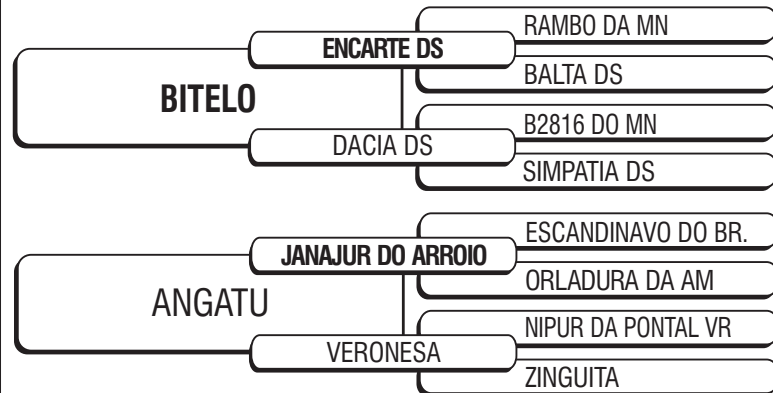
LOTE 67 Opcional**ALVINOPOLIS**Criador Condomínio LS
Fazenda Bela Vista

RGD	CDLS 8973	Sexo	M	Data Nasc.	10.10.12	CE	37 cm
Categoria	PO	Raça	Nelore	Idade	30 meses	Peso	620 Kg

FASES CARACTERÍSTICAS	CRIA			RECRIA			REPRODUÇÃO	
	TM120	PD	TMD	PS	GPD	CFS	IPP	PES
DEP	2.74	2.59	3.12	3.29	0.98	0.13	-20.85	0.01
TOP(%)	9.0	25.0	15.0	22.0	45.0	10.0	10.0	49.0

ÍNDICE DE QUALIFICAÇÃO GENÉTICA (IQG): 0.93 **SUPERIOR** TOP: 18.0 %

Comprador _____ R\$ _____

LOTE 68 Opcional**ARACAJI**Criador Condomínio LS
Fazenda Bela Vista

RGD	CDLS 9023	Sexo	M	Data Nasc.	13.10.12	CE	36 cm
Categoria	PO	Raça	Nelore	Idade	30 meses	Peso	643 Kg

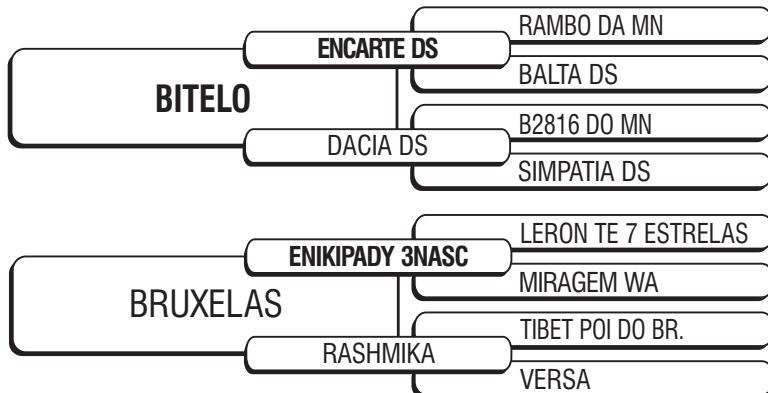
FASES CARACTERÍSTICAS	CRIA			RECRIA			REPRODUÇÃO	
	TM120	PD	TMD	PS	GPD	CFS	IPP	PES
DEP	3.17	5.32	5.23	5.15	9.93	0.21	-16.49	0.42
TOP(%)	7.0	9.0	5.0	12.0	13.0	2.0	15.0	7.0

ÍNDICE DE QUALIFICAÇÃO GENÉTICA (IQG): 1.61 **ELITE** TOP: 6.0 %

Comprador _____ R\$ _____

LOTE 69

13ª Bateria

ANHANDUICriador Condomínio LS
Fazenda Bela Vista

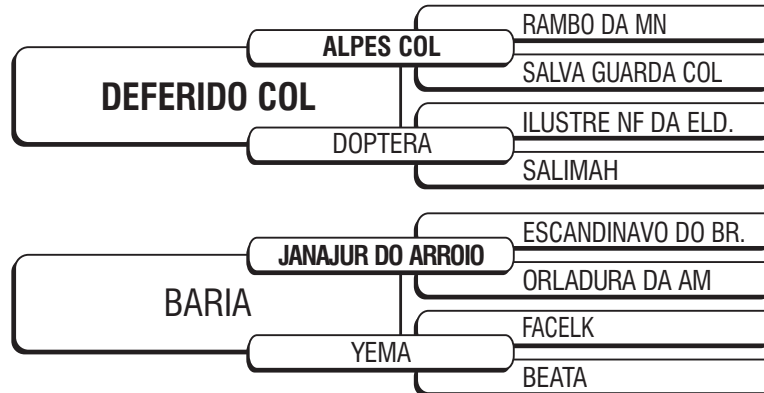
RGD	CDLS 9003	Sexo	M	Data Nasc.	03.10.12	CE	34 cm
Categoria	PO	Raça	Nelore	Idade	30 meses	Peso	688 Kg

FASES CARACTERÍSTICAS	CRIA			RECRIA			REPRODUÇÃO	
	TM120	PD	TMD	PS	GPD	CFS	IPP	PES
DEP	4.20	8.57	6.20	12.33	24.96	0.24	-18.83	0.20
TOP(%)	3.0	2.0	3.0	0.5	0.5	0.5	12.0	24.0

ÍNDICE DE QUALIFICAÇÃO GENÉTICA (IQG): 2.40 **ELITE** TOP: 1.0 %



Comprador _____ R\$ _____

LOTE 70 Opcional**VARZEANO**Criador Condomínio LS
Fazenda Bela Vista

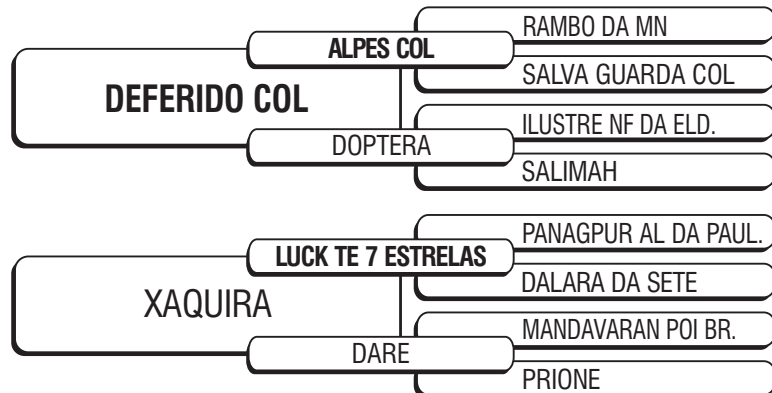
RGD	CDLS 8868	Sexo	M	Data Nasc.	02.09.12	CE	39 cm
Categoria	PO	Raça	Nelore	Idade	31 meses	Peso	641 Kg

FASES CARACTERÍSTICAS	CRIA			RECRIA			REPRODUÇÃO	
	TM120	PD	TMD	PS	GPD	CFS	IPP	PES
DEP	2.44	7.44	4.80	7.73	19.05	0.18	-23.38	0.58
TOP(%)	12.0	3.0	6.0	4.0	2.0	3.0	7.0	2.0

ÍNDICE DE QUALIFICAÇÃO GENÉTICA (IQG): 2.02 **ELITE** TOP: 3.0 %



Comprador _____ R\$ _____

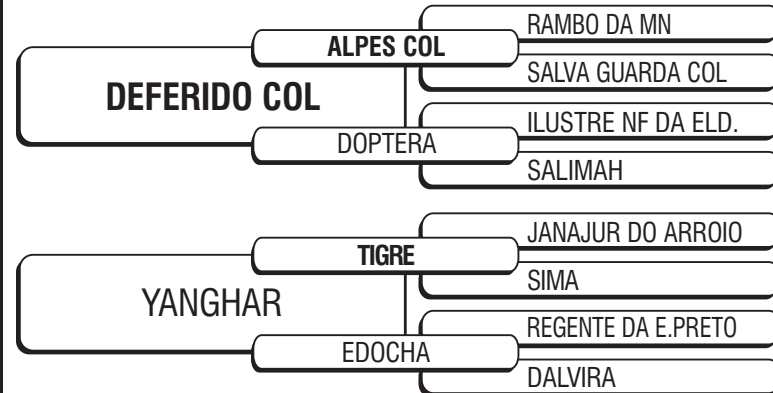
LOTE 71 Opcional**VALETE**Criador Condomínio LS
Fazenda Bela Vista

RGD	CDLS 8591	Sexo	M	Data Nasc.	19.08.12	CE	41 cm
Categoria	PO	Raça	Nelore	Idade	32 meses	Peso	722 Kg

FASES CARACTERÍSTICAS	CRIA			RECRIA			REPRODUÇÃO	
	TM120	PD	TMD	PS	GPD	CFS	IPP	PES
DEP	1.99	6.52	3.82	5.04	7.49	0.13	-22.64	0.43
TOP(%)	17.0	5.0	11.0	12.0	20.0	9.0	8.0	7.0

ÍNDICE DE QUALIFICAÇÃO GENÉTICA (IQG): 1.49 **ELITE** TOP: 7.0 %

Comprador _____ R\$ _____

LOTE 72 Opcional**TALISMA**Criador Condomínio LS
Fazenda Bela Vista

RGD	CDLS 8533	Sexo	M	Data Nasc.	09.08.12	CE	37 cm
Categoria	PO	Raça	Nelore	Idade	32 meses	Peso	658 Kg

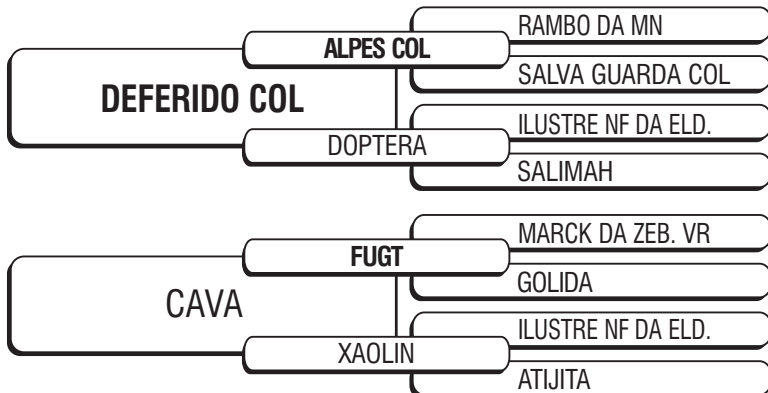
FASES CARACTERÍSTICAS	CRIA			RECRIA			REPRODUÇÃO	
	TM120	PD	TMD	PS	GPD	CFS	IPP	PES
DEP	2.33	8.23	4.86	8.63	17.45	0.17	-25.37	0.73
TOP(%)	13.0	2.0	6.0	3.0	3.0	4.0	6.0	0.5

ÍNDICE DE QUALIFICAÇÃO GENÉTICA (IQG): 2.12 **ELITE** TOP: 2.0 %

Comprador _____ R\$ _____

LOTE 73

14ª Bateria

TANADOCriador Condomínio LS
Fazenda Bela VistaRGD CDLS 8630
Categoria POSexo M
Raça NeloreData Nasc. 26.08.12
Idade 32 mesesCE 39 cm
Peso 735 Kg

FASES CARACTERÍSTICAS	CRIA			RECRIA			REPRODUÇÃO	
	TM120	PD	TMD	PS	GPD	CFS	IPP	PES
DEP	2.33	8.55	4.84	10.50	24.98	0.23	-26.95	0.60
TOP(%)	13.0	2.0	6.0	1.0	0.5	1.0	5.0	2.0

ÍNDICE DE QUALIFICAÇÃO GENÉTICA (IQG): 2.36

ELITE

TOP: 1.0 %

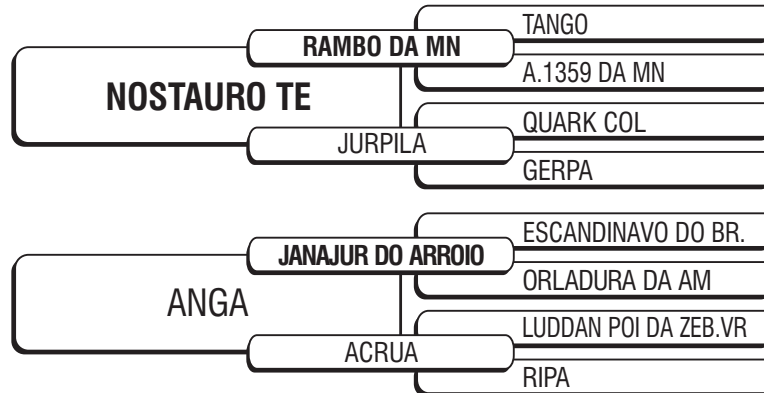


Comprador _____

R\$ _____

LOTE 74

Opcional

TACTOCriador Condomínio LS
Fazenda Bela VistaRGD CDLS 8510
Categoria POSexo M
Raça NeloreData Nasc. 09.08.12
Idade 32 mesesCE 38 cm
Peso 724 Kg

FASES CARACTERÍSTICAS	CRIA			RECRIA			REPRODUÇÃO	
	TM120	PD	TMD	PS	GPD	CFS	IPP	PES
DEP	4.57	4.71	6.74	5.85	9.91	0.08	-18.84	0.27
TOP(%)	2.0	11.0	2.0	9.0	14.0	19.0	12.0	18.0

ÍNDICE DE QUALIFICAÇÃO GENÉTICA (IQG): 1.64

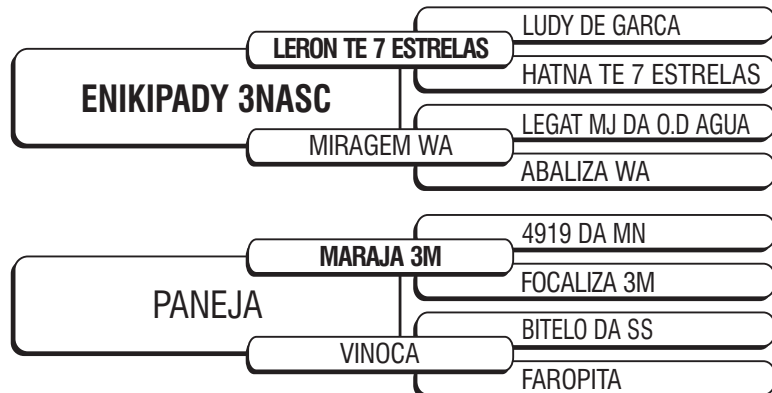
ELITE

TOP: 6.0 %



Comprador _____

R\$ _____

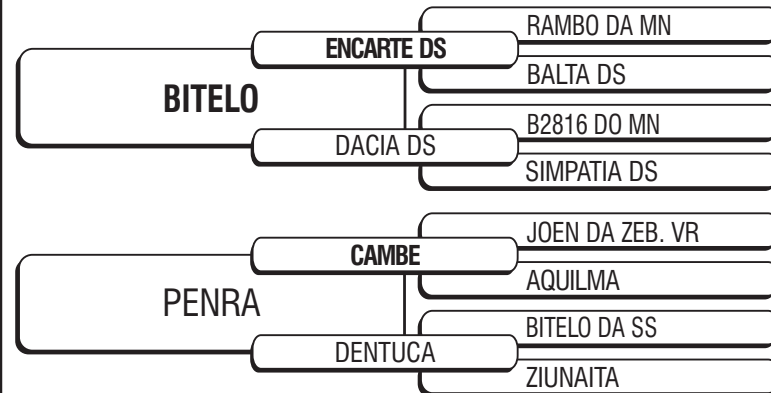
LOTE 75 Opcional**VENTRUDO**Criador Condomínio LS
Fazenda Bela Vista

RGD	CDLS 8618	Sexo	M	Data Nasc.	23.08.12	CE	37 cm
Categoria	PO	Raça	Nelore	Idade	32 meses	Peso	642 Kg

FASES CARACTERÍSTICAS	CRIA			RECRIA			REPRODUÇÃO	
	TM120	PD	TMD	PS	GPD	CFS	IPP	PES
DEP	1.38	4.88	2.56	4.08	-0.44	0.01	-9.94	-0.06
TOP(%)	25.0	11.0	20.0	17.0	51.0	47.0	26.0	58.0

ÍNDICE DE QUALIFICAÇÃO GENÉTICA (IQG): 0.76 **SUPERIOR** TOP: 23.0 %

Comprador _____ R\$ _____

LOTE 76 Opcional**TONEL**Criador Condomínio LS
Fazenda Bela Vista

RGD	CDLS 8463	Sexo	M	Data Nasc.	30.08.12	CE	35 cm
Categoria	PO	Raça	Nelore	Idade	32 meses	Peso	682 Kg

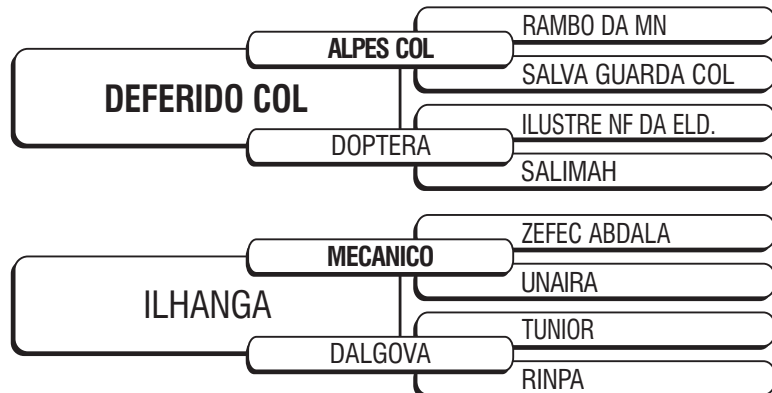
FASES CARACTERÍSTICAS	CRIA			RECRIA			REPRODUÇÃO	
	TM120	PD	TMD	PS	GPD	CFS	IPP	PES
DEP	2.93	5.25	4.72	6.32	12.22	0.19	-21.36	0.30
TOP(%)	8.0	9.0	6.0	8.0	9.0	3.0	9.0	15.0

ÍNDICE DE QUALIFICAÇÃO GENÉTICA (IQG): 1.64 **ELITE** TOP: 6.0 %

Comprador _____ R\$ _____

LOTE 77

15ª Bateria

VALADOCriador Condomínio LS
Fazenda Bela Vista

RGD	CDLS 8586	Sexo	M	Data Nasc.	19.08.12	CE	36 cm
Categoria	PO	Raça	Nelore	Idade	32 meses	Peso	734 Kg

FASES CARACTERÍSTICAS	CRIA			RECRIA			REPRODUÇÃO	
	TM120	PD	TMD	PS	GPD	CFS	IPP	PES
DEP	2.31	6.46	3.75	5.37	10.02	0.12	-26.46	0.61
TOP(%)	13.0	5.0	11.0	11.0	13.0	12.0	5.0	2.0

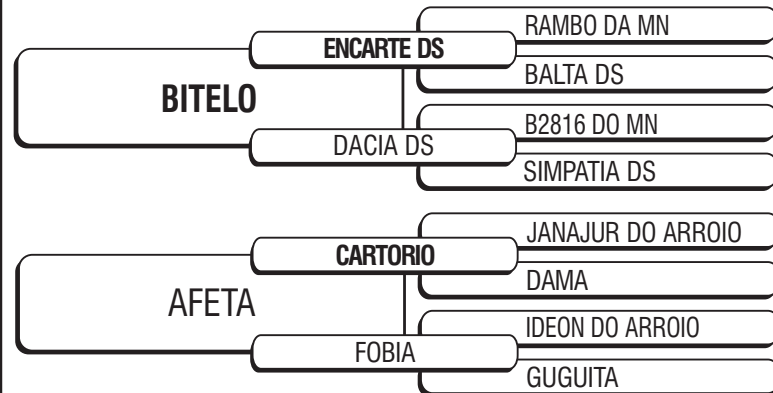
ÍNDICE DE QUALIFICAÇÃO GENÉTICA (IQG): 1.63

ELITE

TOP: 6.0 %



Comprador _____ R\$ _____

LOTE 78 Opcional**TAOISMO**Criador Condomínio LS
Fazenda Bela Vista

RGD	CDLS 8643	Sexo	M	Data Nasc.	30.08.12	CE	35 cm
Categoria	PO	Raça	Nelore	Idade	32 meses	Peso	680 Kg

FASES CARACTERÍSTICAS	CRIA			RECRIA			REPRODUÇÃO	
	TM120	PD	TMD	PS	GPD	CFS	IPP	PES
DEP	3.72	5.44	4.82	7.48	16.18	0.21	-18.39	0.33
TOP(%)	4.0	8.0	6.0	5.0	4.0	2.0	12.0	13.0

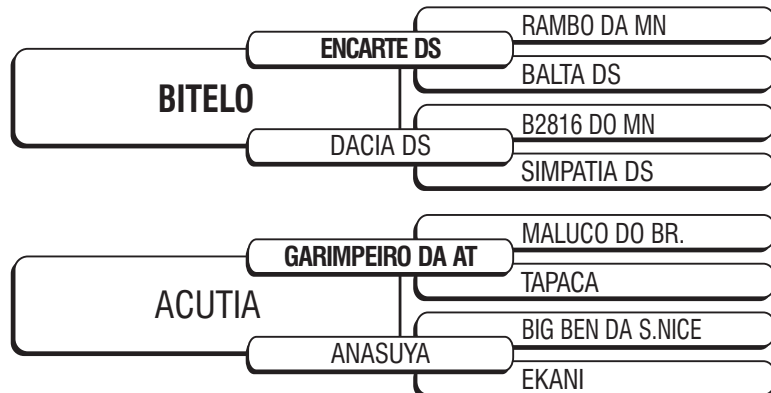
ÍNDICE DE QUALIFICAÇÃO GENÉTICA (IQG): 1.79

ELITE

TOP: 4.0 %



Comprador _____ R\$ _____

LOTE 79 Opcional**TACANHO**Criador Condomínio LS
Fazenda Bela Vista

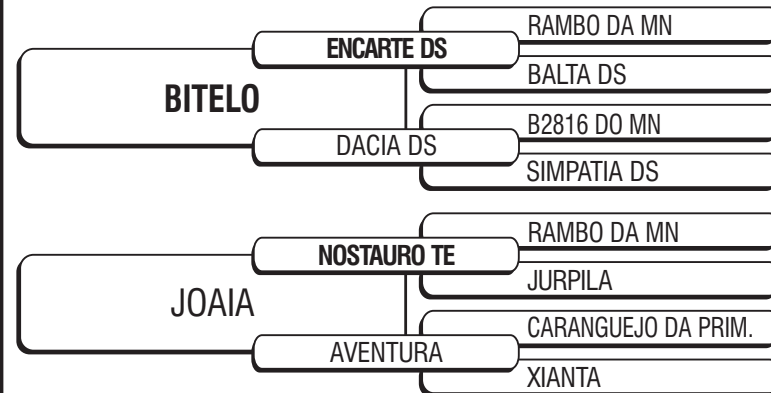
RGD	CDLS 8498	Sexo	M	Data Nasc.	23.08.12	CE	37 cm
Categoria	PO	Raça	Nelore	Idade	32 meses	Peso	705 Kg

FASES	CRIA			RECRIA			REPRODUÇÃO	
CARACTERÍSTICAS	TM120	PD	TMD	PS	GPD	CFS	IPP	PES
DEP	4.24	7.19	6.08	10.16	18.71	0.28	-22.41	0.46
TOP(%)	2.0	4.0	3.0	1.0	2.0	0.5	8.0	6.0

ÍNDICE DE QUALIFICAÇÃO GENÉTICA (IQG): 2.26 **ELITE** TOP: 2.0 %



Comprador _____ R\$ _____

LOTE 80 Opcional**TACO**Criador Condomínio LS
Fazenda Bela Vista

RGD	CDLS 8506	Sexo	M	Data Nasc.	30.08.12	CE	38 cm
Categoria	PO	Raça	Nelore	Idade	32 meses	Peso	658 Kg

FASES	CRIA			RECRIA			REPRODUÇÃO	
CARACTERÍSTICAS	TM120	PD	TMD	PS	GPD	CFS	IPP	PES
DEP	4.70	6.59	6.92	9.16	18.63	0.25	-26.94	0.42
TOP(%)	2.0	5.0	2.0	2.0	2.0	0.5	5.0	7.0

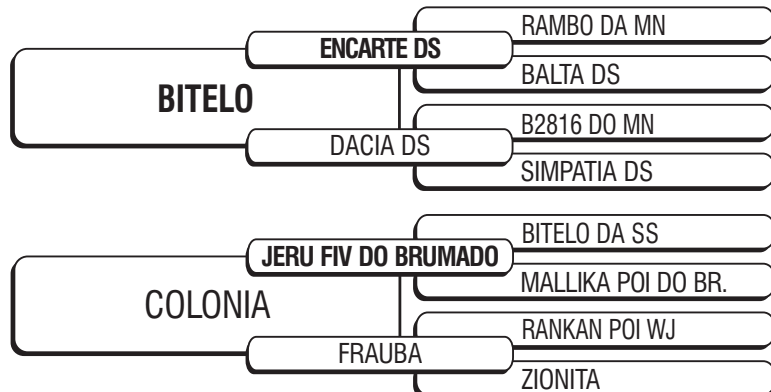
ÍNDICE DE QUALIFICAÇÃO GENÉTICA (IQG): 2.27 **ELITE** TOP: 2.0 %



Comprador _____ R\$ _____

LOTE 81

16ª Bateria

VINTEMCriador Condomínio LS
Fazenda Bela Vista

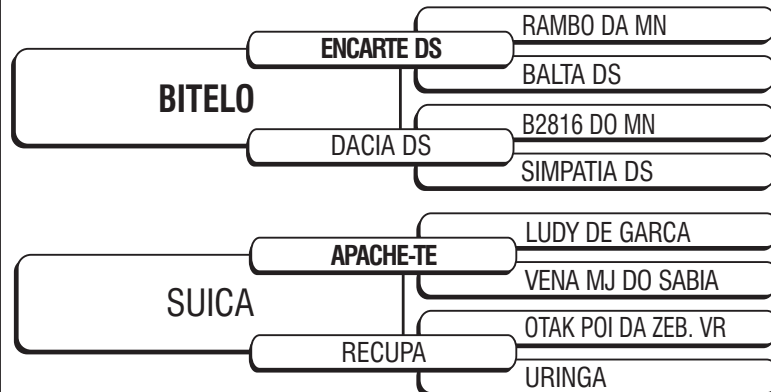
RGD	CDLS 8661	Sexo	M	Data Nasc.	03.09.12	CE	35 cm
Categoria	PO	Raça	Nelore	Idade	31 meses	Peso	722 Kg

FASES CARACTERÍSTICAS	CRIA			RECRIA			REPRODUÇÃO	
	TM120	PD	TMD	PS	GPD	CFS	IPP	PES
DEP	4.46	7.72	6.49	10.75	22.02	0.27	-20.97	0.35
TOP(%)	2.0	3.0	2.0	1.0	1.0	0.5	10.0	11.0

ÍNDICE DE QUALIFICAÇÃO GENÉTICA (IQG): 2.35 **ELITE** TOP: 1.0 %



Comprador _____ R\$ _____

LOTE 82 Opcional**APUCUM**Criador Condomínio LS
Fazenda Bela Vista

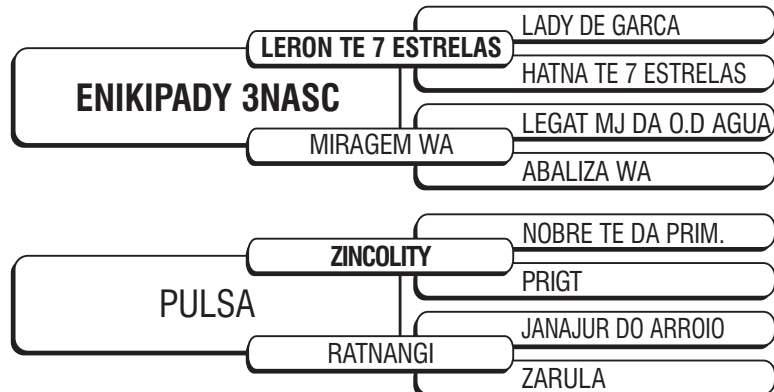
RGD	CDLS 9018	Sexo	M	Data Nasc.	08.10.12	CE	35 cm
Categoria	PO	Raça	Nelore	Idade	30 meses	Peso	666 Kg

FASES CARACTERÍSTICAS	CRIA			RECRIA			REPRODUÇÃO	
	TM120	PD	TMD	PS	GPD	CFS	IPP	PES
DEP	5.98	10.60	8.81	14.09	26.20	0.36	-25.58	0.25
TOP(%)	0.5	0.5	0.5	0.1	0.5	0.1	6.0	19.0

ÍNDICE DE QUALIFICAÇÃO GENÉTICA (IQG): 3.01 **ELITE** TOP: 0.5 %



Comprador _____ R\$ _____

LOTE 83 Opcional**CUMBUÇO**Criador Condomínio LS
Fazenda Bela Vista

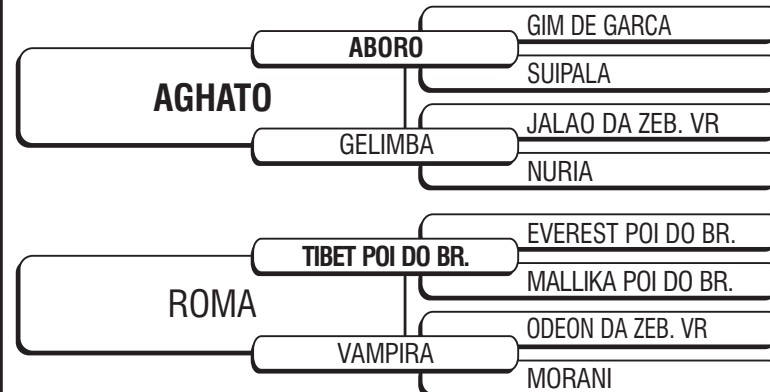
RGD	CDLS 9255	Sexo	M	Data Nasc.	17.11.12	CE	36 cm
Categoria	PO	Raça	Nelore	Idade	29 meses	Peso	652 Kg

FASES CARACTERÍSTICAS	CRIA			RECRIA			REPRODUÇÃO	
	TM120	PD	TMD	PS	GPD	CFS	IPP	PES
DEP	2.26	6.90	4.05	7.06	6.05	0.09	-17.44	0.10
TOP(%)	14.0	4.0	9.0	6.0	25.0	18.0	14.0	36.0

ÍNDICE DE QUALIFICAÇÃO GENÉTICA (IQG): 1.41 **ELITE** TOP: 8.0 %



Comprador _____ R\$ _____

LOTE 84 Opcional**CURRALINHO**Criador Condomínio LS
Fazenda Bela Vista

RGD	CDLS 9266	Sexo	M	Data Nasc.	18.11.12	CE	35 cm
Categoria	PO	Raça	Nelore	Idade	29 meses	Peso	648 Kg

FASES CARACTERÍSTICAS	CRIA			RECRIA			REPRODUÇÃO	
	TM120	PD	TMD	PS	GPD	CFS	IPP	PES
DEP	3.54	10.91	6.29	11.63	17.47	0.16	-6.48	0.82
TOP(%)	5.0	0.5	2.0	0.5	3.0	5.0	34.0	0.5

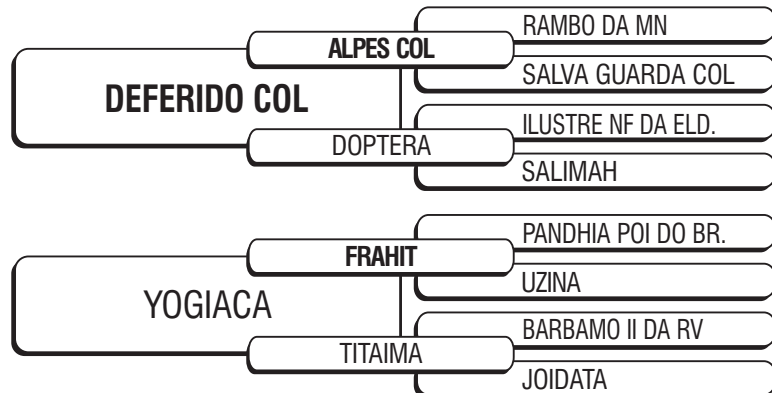
ÍNDICE DE QUALIFICAÇÃO GENÉTICA (IQG): 2.35 **ELITE** TOP: 1.0 %



Comprador _____ R\$ _____

LOTE 85

17ª Bateria

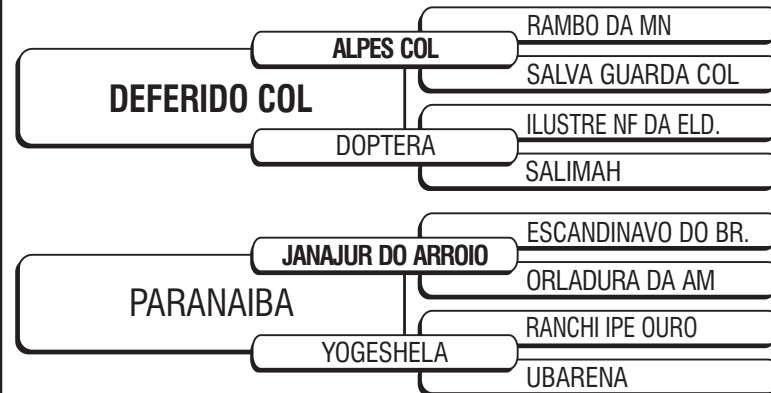
TALMUDICOCriador Condomínio LS
Fazenda Bela Vista

RGD	CDLS 8537	Sexo	M	Data Nasc.	10.08.12	CE	33 cm
Categoria	PO	Raça	Nelore	Idade	32 meses	Peso	682 Kg

FASES CARACTERÍSTICAS	CRIA			RECRIA			REPRODUÇÃO	
	TM120	PD	TMD	PS	GPD	CFS	IPP	PES
DEP	2.69	6.86	4.70	6.67	12.56	0.20	-18.37	0.54
TOP(%)	10.0	4.0	6.0	7.0	8.0	2.0	12.0	3.0

ÍNDICE DE QUALIFICAÇÃO GENÉTICA (IQG): 1.79 **ELITE** TOP: 4.0 %

Comprador _____ R\$ _____

LOTE 86 Opcional**VALISE**Criador Condomínio LS
Fazenda Bela Vista

RGD	CDLS 8860	Sexo	M	Data Nasc.	17.09.12	CE	40 cm
Categoria	PO	Raça	Nelore	Idade	31 meses	Peso	683 Kg

FASES CARACTERÍSTICAS	CRIA			RECRIA			REPRODUÇÃO	
	TM120	PD	TMD	PS	GPD	CFS	IPP	PES
DEP	1.94	6.76	4.31	5.99	13.44	0.16	-16.72	0.43
TOP(%)	17.0	5.0	8.0	9.0	7.0	5.0	15.0	7.0

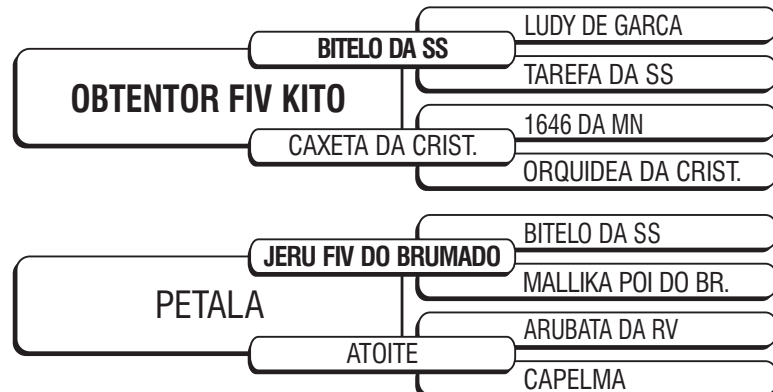
ÍNDICE DE QUALIFICAÇÃO GENÉTICA (IQG): 1.65 **ELITE** TOP: 5.0 %

Comprador _____ R\$ _____

LOTE 87 Opcional

BERURI

Criador Condomínio LS
Fazenda Bela Vista



RGD	CDLS 9124	Sexo	M	Data Nasc.	30.10.12	CE	35 cm
Categoria	PO	Raça	Nelore	Idade	30 meses	Peso	608 Kg

FASES CARACTERÍSTICAS	CRIA			RECRIA			REPRODUÇÃO	
	TM120	PD	TMD	PS	GPD	CFS	IPP	PES
DEP	2.32	5.12	3.61	3.19	0.24	0.01	-14.65	-0.06
TOP(%)	13.0	10.0	12.0	23.0	48.0	45.0	18.0	59.0

ÍNDICE DE QUALIFICAÇÃO GENÉTICA (IQG): 0.91 **SUPERIOR** TOP: 19.0 %

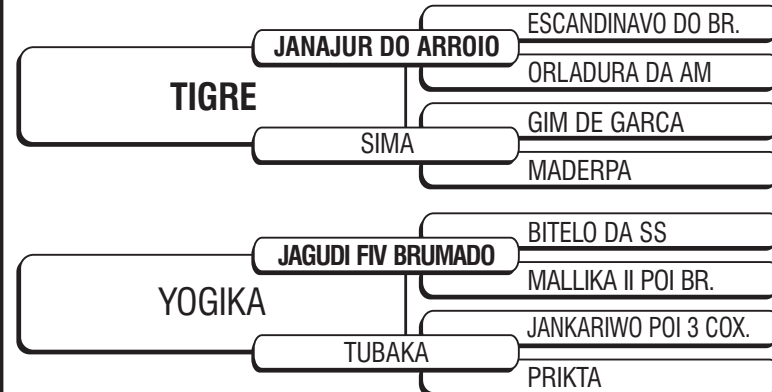


Comprador _____ R\$ _____

LOTE 88 Opcional

VERO

Criador Condomínio LS
Fazenda Bela Vista



RGD	CDLS 8900	Sexo	M	Data Nasc.	17.10.12	CE	37 cm
Categoria	PO	Raça	Nelore	Idade	30 meses	Peso	702 Kg

FASES CARACTERÍSTICAS	CRIA			RECRIA			REPRODUÇÃO	
	TM120	PD	TMD	PS	GPD	CFS	IPP	PES
DEP	3.52	5.45	5.09	4.43	6.88	0.07	-19.22	0.94
TOP(%)	5.0	8.0	5.0	15.0	22.0	25.0	11.0	0.1

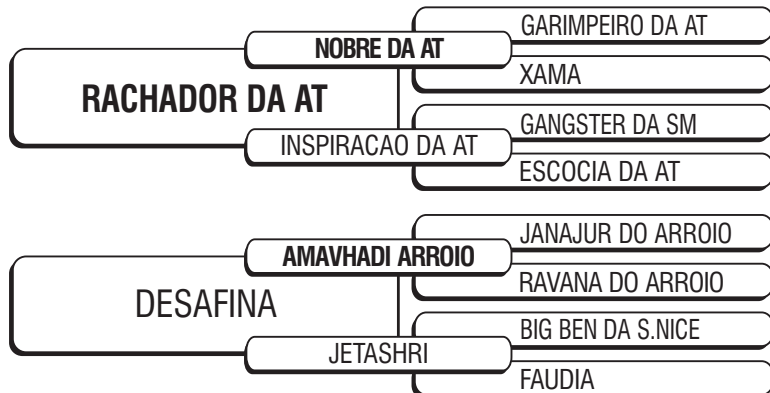
ÍNDICE DE QUALIFICAÇÃO GENÉTICA (IQG): 1.61 **ELITE** TOP: 6.0 %



Comprador _____ R\$ _____

LOTE 89

18ª Bateria

XAROPECriador Condomínio LS
Fazenda Bela VistaRGD CDLS 8693
Categoria POSexo M
Raça NeloreData Nasc. 11.09.12
Idade 31 mesesCE 38 cm
Peso 686 Kg

FASES CARACTERÍSTICAS	CRIA			RECRIA			REPRODUÇÃO	
	TM120	PD	TMD	PS	GPD	CFS	IPP	PES
DEP	2.60	9.16	4.78	8.84	6.05	0.26	-9.04	0.43
TOP(%)	11.0	1.0	6.0	3.0	25.0	0.5	28.0	7.0

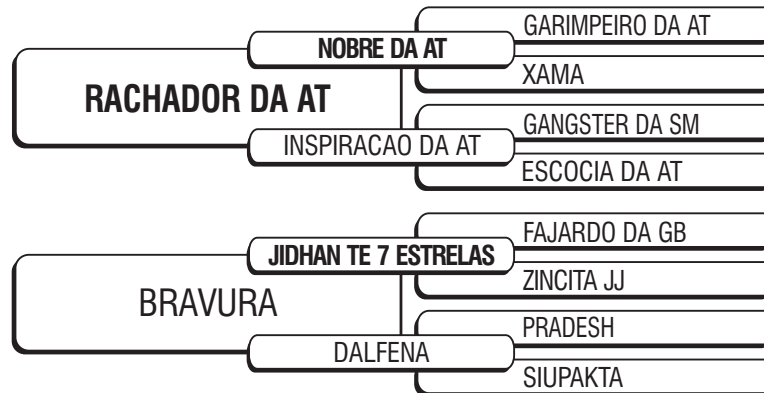
ÍNDICE DE QUALIFICAÇÃO GENÉTICA (IQG): 1.80

ELITE

TOP: 4.0 %



Comprador _____ R\$ _____

LOTE 90 Opcional**TREM**Criador Condomínio LS
Fazenda Bela VistaRGD CDLS 8820
Categoria POSexo M
Raça NeloreData Nasc. 29.09.12
Idade 31 mesesCE 39 cm
Peso 704 Kg

FASES CARACTERÍSTICAS	CRIA			RECRIA			REPRODUÇÃO	
	TM120	PD	TMD	PS	GPD	CFS	IPP	PES
DEP	2.51	8.17	4.52	12.30	21.24	0.24	-3.91	0.56
TOP(%)	11.0	2.0	7.0	0.5	1.0	1.0	39.0	3.0

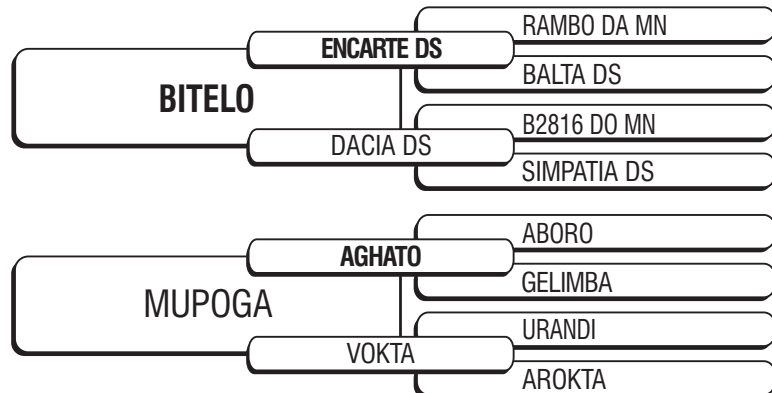
ÍNDICE DE QUALIFICAÇÃO GENÉTICA (IQG): 2.09

ELITE

TOP: 2.0 %



Comprador _____ R\$ _____

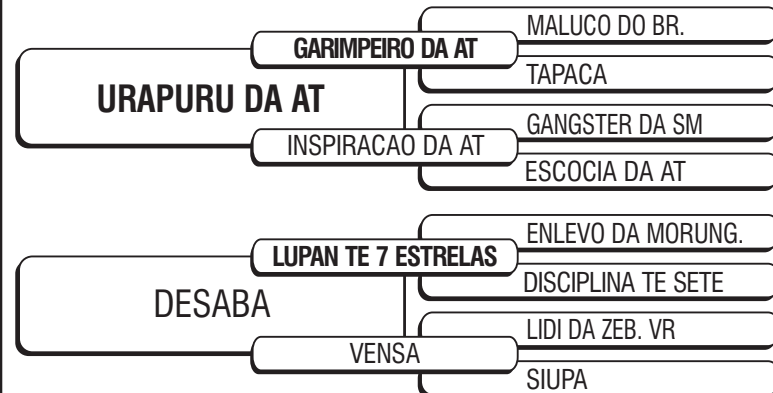
LOTE 91 Opcional**ARAPOTI**Criador Condomínio LS
Fazenda Bela Vista

RGD	CDLS 9043	Sexo	M	Data Nasc.	28.10.12	CE	33 cm
Categoria	PO	Raça	Nelore	Idade	30 meses	Peso	639 Kg

FASES CARACTERÍSTICAS	CRIA			RECRIA			REPRODUÇÃO	
	TM120	PD	TMD	PS	GPD	CFS	IPP	PES
DEP	3.27	6.44	5.01	9.43	20.32	0.18	-15.83	0.10
TOP(%)	6.0	5.0	5.0	2.0	2.0	3.0	16.0	37.0

ÍNDICE DE QUALIFICAÇÃO GENÉTICA (IQG): 1.87 **ELITE** TOP: 4.0 %

Comprador _____ R\$ _____

LOTE 92 Opcional**XEROFITO**Criador Condomínio LS
Fazenda Bela Vista

RGD	CDLS 8701	Sexo	M	Data Nasc.	13.09.12	CE	38 cm
Categoria	PO	Raça	Nelore	Idade	31 meses	Peso	667 Kg

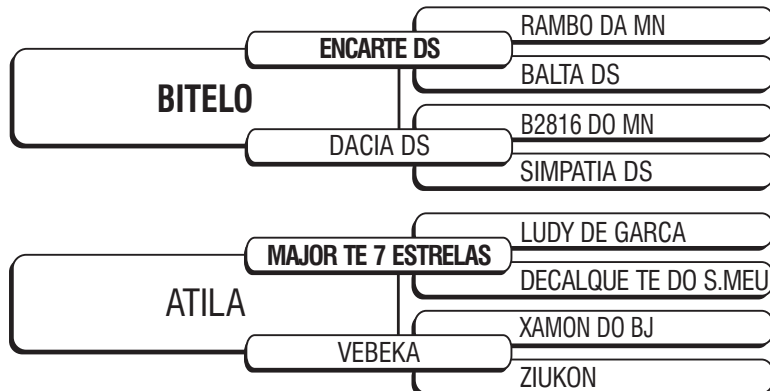
FASES CARACTERÍSTICAS	CRIA			RECRIA			REPRODUÇÃO	
	TM120	PD	TMD	PS	GPD	CFS	IPP	PES
DEP	2.17	4.88	3.34	4.77	6.38	0.11	-20.08	0.43
TOP(%)	15.0	11.0	14.0	14.0	24.0	13.0	10.0	7.0

ÍNDICE DE QUALIFICAÇÃO GENÉTICA (IQG): 1.30 **ELITE** TOP: 10.0 %

Comprador _____ R\$ _____

LOTE 93

19ª Bateria

VINHEDOCriador Condomínio LS
Fazenda Bela VistaRGD CDLS 8660
Categoria POSexo M
Raça NeloreData Nasc. 03.09.12
Idade 31 mesesCE 40 cm
Peso 650 Kg

FASES CARACTERÍSTICAS	CRIA			RECRIA			REPRODUÇÃO	
	TM120	PD	TMD	PS	GPD	CFS	IPP	PES
DEP	3.92	7.34	5.59	8.93	16.54	0.20	-17,40	0.48
TOP(%)	3.0	3.0	4.0	3.0	4.0	2.0	14.0	5.0

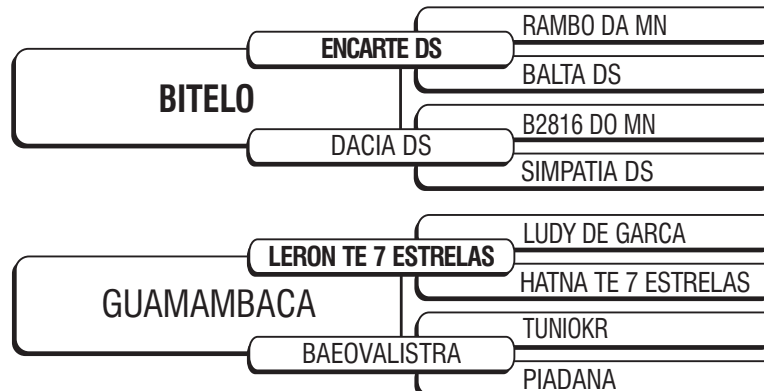
ÍNDICE DE QUALIFICAÇÃO GENÉTICA (IQG): 2.04

ELITE

TOP: 3.0 %



Comprador _____ R\$ _____

LOTE 94 Opcional**AQUIRAZ**Criador Condomínio LS
Fazenda Bela VistaRGD CDLS 9022
Categoria POSexo M
Raça NeloreData Nasc. 12.10.12
Idade 30 mesesCE 36 cm
Peso 627 Kg

FASES CARACTERÍSTICAS	CRIA			RECRIA			REPRODUÇÃO	
	TM120	PD	TMD	PS	GPD	CFS	IPP	PES
DEP	3.18	5.58	4.21	5.62	11.64	0.14	-12.13	0.24
TOP(%)	6.0	8.0	9.0	10.0	10.0	8.0	22.0	20.0

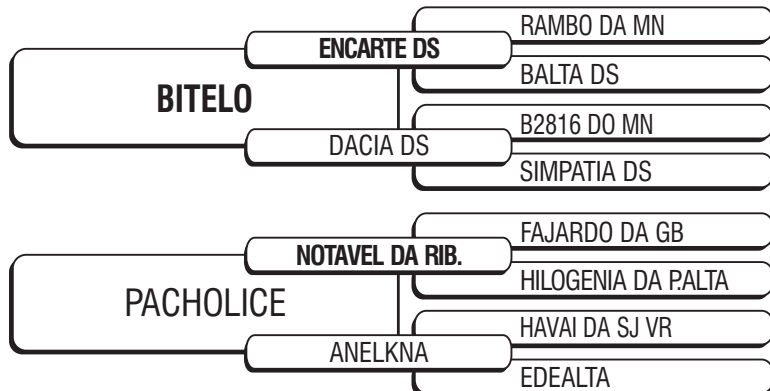
ÍNDICE DE QUALIFICAÇÃO GENÉTICA (IQG): 1.44

ELITE

TOP: 8.0 %



Comprador _____ R\$ _____

LOTE 95 Opcional**TALONARIO**Criador Condomínio LS
Fazenda Bela Vista

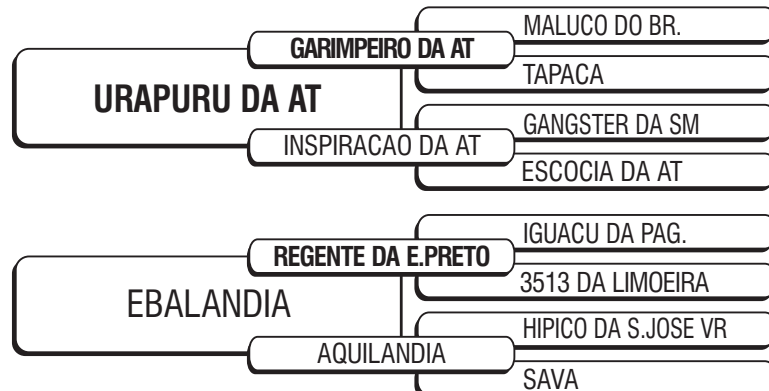
RGD	CDLS 8543	Sexo	M	Data Nasc.	10.08.12	CE	34 cm
Categoria	PO	Raça	Nelore	Idade	32 meses	Peso	680 Kg

FASES CARACTERÍSTICAS	CRIA			RECRIA			REPRODUÇÃO	
	TM120	PD	TMD	PS	GPD	CFS	IPP	PES
DEP	3.28	4.29	4.71	6.59	14.14	0.17	-19.53	0.20
TOP(%)	6.0	14.0	6.0	7.0	6.0	4.0	11.0	25.0

ÍNDICE DE QUALIFICAÇÃO GENÉTICA (IQG): 1.58 **ELITE** TOP: 6.0 %



Comprador _____ R\$ _____

LOTE 96 Opcional**UTOPICO**Criador Condomínio LS
Fazenda Bela Vista

RGD	CDLS 8812	Sexo	M	Data Nasc.	28.09.12	CE	38 cm
Categoria	PO	Raça	Nelore	Idade	31 meses	Peso	694 Kg

FASES CARACTERÍSTICAS	CRIA			RECRIA			REPRODUÇÃO	
	TM120	PD	TMD	PS	GPD	CFS	IPP	PES
DEP	1.84	3.85	2.69	4.49	12.0	0.05	-16.29	0.56
TOP(%)	19.0	16.0	19.0	15.0	9.0	31.0	15.0	3.0

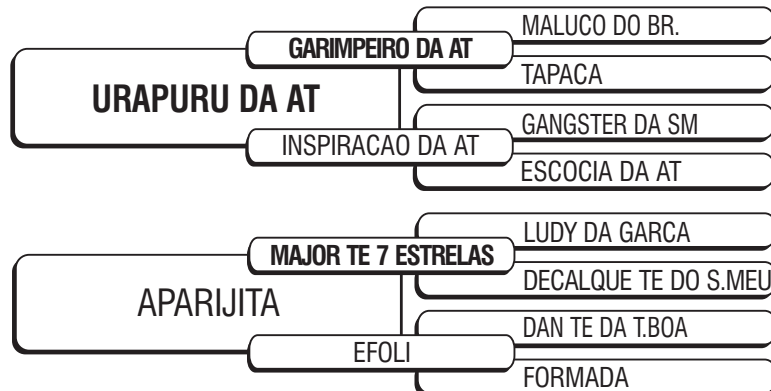
ÍNDICE DE QUALIFICAÇÃO GENÉTICA (IQG): 1.23 **ELITE** TOP: 11%



Comprador _____ R\$ _____

LOTE 97

20ª Bateria

ZODIAKOCriador Condomínio LS
Fazenda Bela Vista

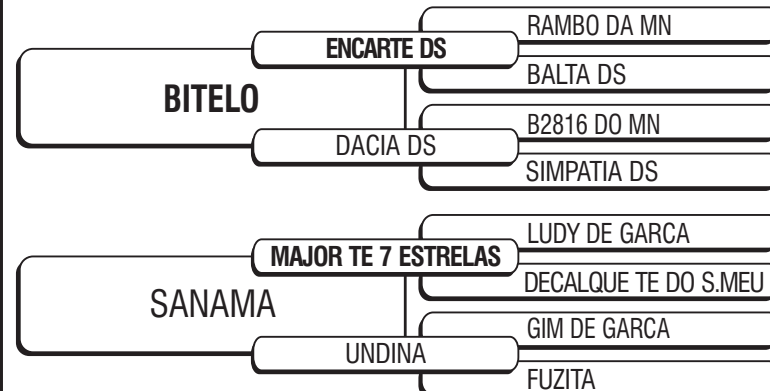
RGD	CDLS 8742	Sexo	M	Data Nasc.	16.09.12	CE	38 cm
Categoria	PO	Raça	Nelore	Idade	31 meses	Peso	760 Kg

FASES CARACTERÍSTICAS	CRIA			RECRIA			REPRODUÇÃO	
	TM120	PD	TMD	PS	GPD	CFS	IPP	PES
DEP	4.16	7.25	5.13	9.18	20.87	0.15	-18.70	0.57
TOP(%)	3.0	4.0	5.0	2.0	1.0	6.0	12.0	3.0

ÍNDICE DE QUALIFICAÇÃO GENÉTICA (IQG): 2.09 **ELITE** TOP: 2.0 %



Comprador _____ R\$ _____

LOTE 98 Opcional**VERANEIO**Criador Condomínio LS
Fazenda Bela Vista

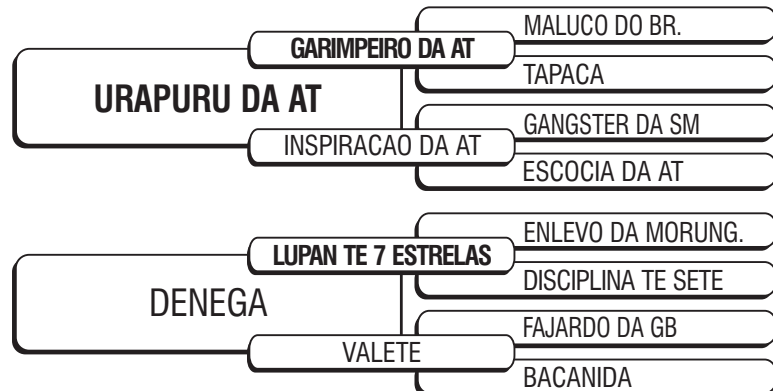
RGD	CDLS 8621	Sexo	M	Data Nasc.	23.08.12	CE	36 cm
Categoria	PO	Raça	Nelore	Idade	32 meses	Peso	718 Kg

FASES CARACTERÍSTICAS	CRIA			RECRIA			REPRODUÇÃO	
	TM120	PD	TMD	PS	GPD	CFS	IPP	PES
DEP	4.40	7.70	6.25	10.06	19.91	0.27	-13.60	0.58
TOP(%)	2.0	3.0	2.0	2.0	2.0	0.5	19.0	3.0

ÍNDICE DE QUALIFICAÇÃO GENÉTICA (IQG): 2.27 **ELITE** TOP: 2.0%



Comprador _____ R\$ _____

LOTE 99 Opcional**VIPERINO**Criador Condomínio LS
Fazenda Bela Vista

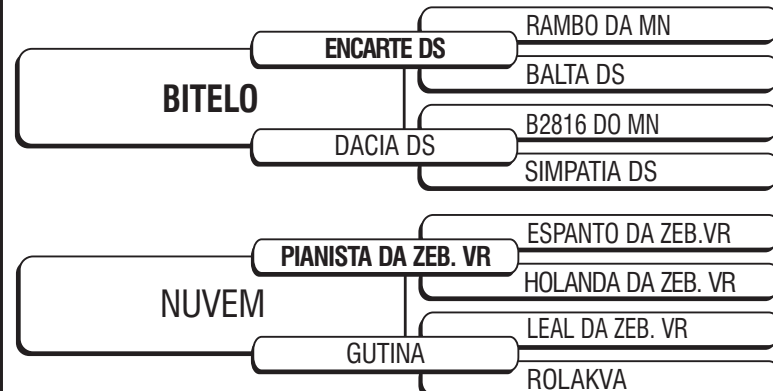
RGD	CDLS 8666	Sexo	M	Data Nasc.	06.09.12	CE	35 cm
Categoria	PO	Raça	Nelore	Idade	31 meses	Peso	739 Kg

FASES CARACTERÍSTICAS	CRIA			RECRIA			REPRODUÇÃO	
	TM120	PD	TMD	PS	GPD	CFS	IPP	PES
DEP	3.27	7.29	5.24	9.52	16.63	0.17	-22.79	0.70
TOP(%)	6.0	4.0	5.0	2.0	4.0	4.0	8.0	1.0

ÍNDICE DE QUALIFICAÇÃO GENÉTICA (IQG): 2.11 **ELITE** TOP: 2.0 %



Comprador _____ R\$ _____

LOTE 100 Opcional**UISTE**Criador Condomínio LS
Fazenda Bela Vista

RGD	CDLS 8570	Sexo	M	Data Nasc.	16.08.12	CE	34 cm
Categoria	PO	Raça	Nelore	Idade	32 meses	Peso	751 Kg

FASES CARACTERÍSTICAS	CRIA			RECRIA			REPRODUÇÃO	
	TM120	PD	TMD	PS	GPD	CFS	IPP	PES
DEP	3.12	6.03	4.86	8.15	15.89	0.22	-11.35	0.38
TOP(%)	7.0	6.0	6.0	4.0	4.0	2.0	23.0	10.0

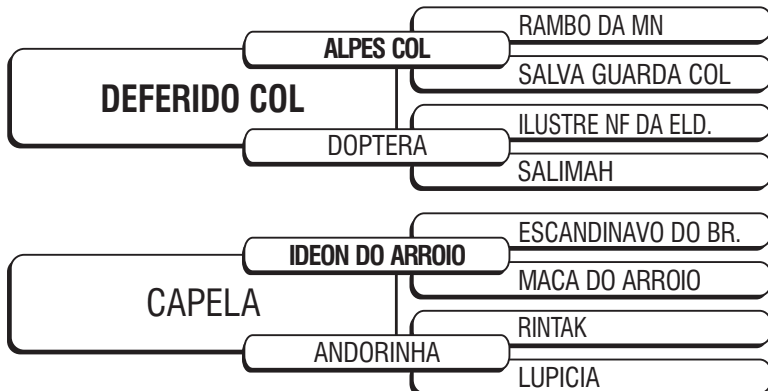
ÍNDICE DE QUALIFICAÇÃO GENÉTICA (IQG): 1.78 **ELITE** TOP: 4.0%



Comprador _____ R\$ _____

LOTE 101

21ª Bateria

VELEIROCriador Condomínio LS
Fazenda Bela VistaRGD CDLS 8609
Categoria POSexo M
Raça NeloreData Nasc. 21.08.12
Idade 32 mesesCE 37 cm
Peso 697 Kg

FASES CARACTERÍSTICAS	CRIA			RECRIA			REPRODUÇÃO	
	TM120	PD	TMD	PS	GPD	CFS	IPP	PES
DEP	1.51	5.72	3.10	3.35	4.57	0.09	-13.29	0.30
TOP(%)	23.0	7.0	15.0	22.0	30.0	17.0	20.0	14.0

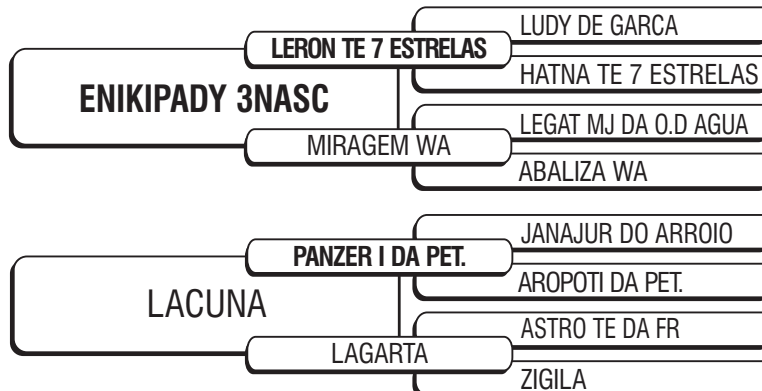
ÍNDICE DE QUALIFICAÇÃO GENÉTICA (IQG): 1.11

ELITE

TOP: 14.0%



Comprador _____ R\$ _____

LOTE 102 Opcional**PACALIMO**Criador Condomínio LS
Fazenda Bela VistaRGD CDLS 8936
Categoria POSexo M
Raça NeloreData Nasc. 03.10.12
Idade 30 mesesCE 36 cm
Peso 685 Kg

FASES CARACTERÍSTICAS	CRIA			RECRIA			REPRODUÇÃO	
	TM120	PD	TMD	PS	GPD	CFS	IPP	PES
DEP	3.26	7.60	5.43	11.10	8.89	0.13	-3.32	0.51
TOP(%)	6.0	3.0	4.0	1.0	16.0	9.0	41.0	4.0

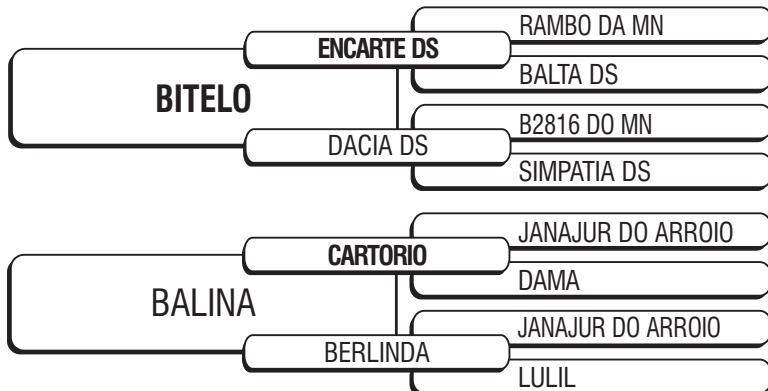
ÍNDICE DE QUALIFICAÇÃO GENÉTICA (IQG): 1.79

ELITE

TOP: 4.0%



Comprador _____ R\$ _____

LOTE 103 Opcional**TAPIR**Criador Condomínio LS
Fazenda Bela Vista

RGD	CDLS 8656	Sexo	M	Data Nasc.	03.09.12	CE	37 cm
Categoria	PO	Raça	Nelore	Idade	32 meses	Peso	659 Kg

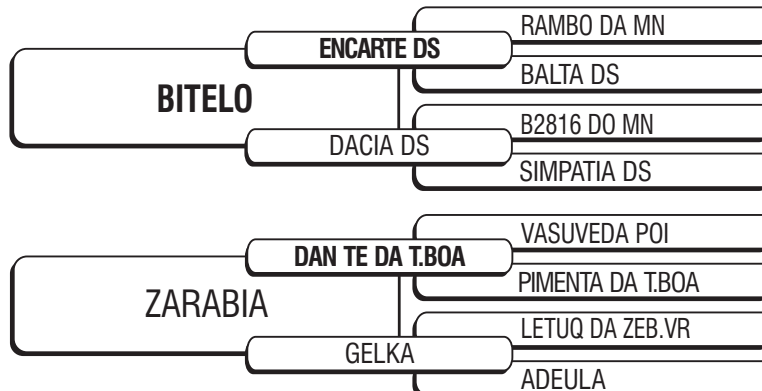
FASES CARACTERÍSTICAS	CRIA			RECRIA			REPRODUÇÃO	
	TM120	PD	TMD	PS	GPD	CFS	IPP	PES
DEP	2.57	2.49	3.08	2.71	7.46	0.11	-18.56	0.04
TOP(%)	11.0	26.0	16.0	26.0	20.0	12.0	12.0	44.0

ÍNDICE DE QUALIFICAÇÃO GENÉTICA (IQG): 0.98 **SUPERIOR**

TOP: 17.0 %



Comprador _____ R\$ _____

LOTE 104 Opcional**ALCANTIL**Criador Condomínio LS
Fazenda Bela Vista

RGD	CDLS 8958	Sexo	M	Data Nasc.	06.10.12	CE	34 cm
Categoria	PO	Raça	Nelore	Idade	30 meses	Peso	647 Kg

FASES CARACTERÍSTICAS	CRIA			RECRIA			REPRODUÇÃO	
	TM120	PD	TMD	PS	GPD	CFS	IPP	PES
DEP	3.68	4.71	5.13	9.78	18.18	0.24	-14.84	0.24
TOP(%)	4.0	11.0	5.0	2.0	3.0	0.5	17.0	20.0

ÍNDICE DE QUALIFICAÇÃO GENÉTICA (IQG): 1.85 **ELITE**

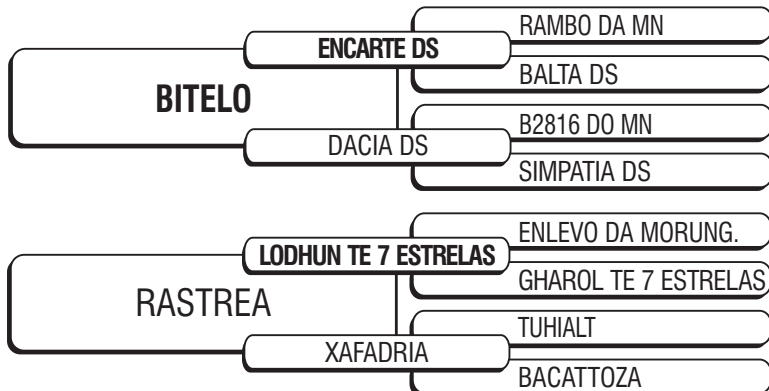
TOP: 4.0%



Comprador _____ R\$ _____

LOTE 105

22ª Bateria

ANAGECriador Condomínio LS
Fazenda Bela VistaRGD CDLS 8987
Categoria POSexo M
Raça NeloreData Nasc. 14.10.12
Idade 30 mesesCE 37 cm
Peso 627 Kg

FASES CARACTERÍSTICAS	CRIA			RECRIA			REPRODUÇÃO	
	TM120	PD	TMD	PS	GPD	CFS	IPP	PES
DEP	1.60	4.78	3.07	6.81	6.49	0.17	-21.88	0.34
TOP(%)	22.0	11.0	16.0	6.0	23.0	4.0	9.0	12.0

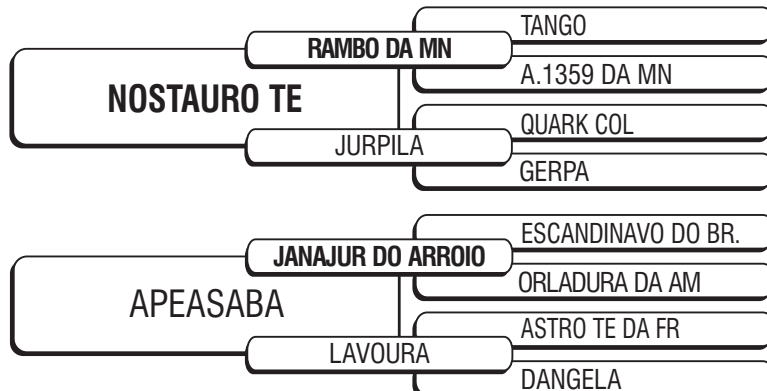
ÍNDICE DE QUALIFICAÇÃO GENÉTICA (IQG): 1.37

ELITE

TOP: 9.0 %



Comprador _____ R\$ _____

LOTE 106 Opcional**TABU**Criador Condomínio LS
Fazenda Bela VistaRGD CDLS 8492
Categoria POSexo M
Raça NeloreData Nasc. 12.08.12
Idade 32 mesesCE 34 cm
Peso 639 Kg

FASES CARACTERÍSTICAS	CRIA			RECRIA			REPRODUÇÃO	
	TM120	PD	TMD	PS	GPD	CFS	IPP	PES
DEP	4.53	4.03	6.19	5.65	12.77	0.05	-20.40	0.18
TOP(%)	2.0	15.0	3.0	10.0	8.0	29.0	10.0	26.0

ÍNDICE DE QUALIFICAÇÃO GENÉTICA (IQG): 1.57

ELITE

TOP: 6.0%

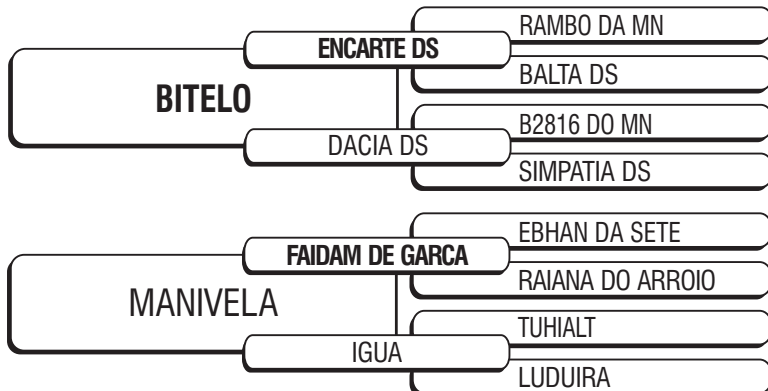


Comprador _____ R\$ _____

LOTE 107 Opcional

VALLE

Criador Condomínio LS
Fazenda Bela Vista



RGD	CDLS 8815	Sexo	M	Data Nasc.	28.09.12	CE	35 cm
Categoria	PO	Raça	Nelore	Idade	31 meses	Peso	609 Kg

FASES CARACTERÍSTICAS	CRIA			RECRIA			REPRODUÇÃO	
	TM120	PD	TMD	PS	GPD	CFS	IPP	PES
DEP	3.60	5.37	5.55	4.73	6.81	0.26	-18.05	0.20
TOP(%)	4.0	9.0	4.0	14.0	22.0	0.5	13.0	24.0

ÍNDICE DE QUALIFICAÇÃO GENÉTICA (IQG): 1.57 **ELITE** TOP: 6.0 %

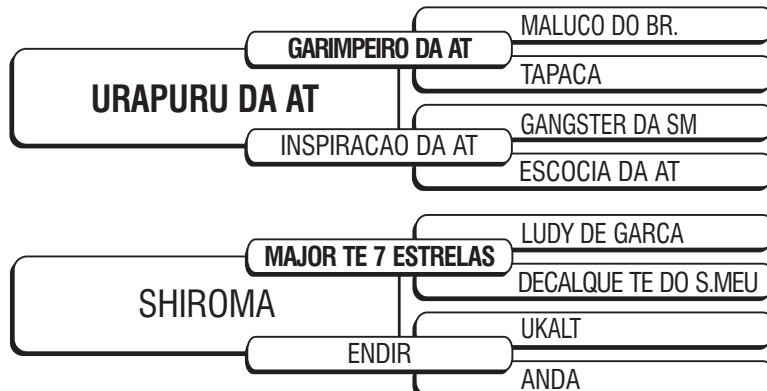


Comprador _____ R\$ _____

LOTE 108 Opcional

ENCANTADO

Criador Condomínio LS
Fazenda Bela Vista



RGD	CDLS 9317	Sexo	M	Data Nasc.	30.11.12	CE	37 cm
Categoria	PO	Raça	Nelore	Idade	30 meses	Peso	620 Kg

FASES CARACTERÍSTICAS	CRIA			RECRIA			REPRODUÇÃO	
	TM120	PD	TMD	PS	GPD	CFS	IPP	PES
DEP	4.38	7.02	5.79	7.89	16.53	0.18	-15.34	0.57
TOP(%)	2.0	4.0	3.0	4.0	4.0	4.0	17.0	3.0

ÍNDICE DE QUALIFICAÇÃO GENÉTICA (IQG): 2.0 **ELITE** TOP: 3.0%



Comprador _____ R\$ _____



CONCEITOS GERAIS



Programa de Melhoramento Condomínio LS

O Condomínio LS mantém um trabalho de seleção da raça Nelore, na Fazenda Bela Vista, em Nova Alvorada do Sul, MS, desde 1938, portanto há 77 anos, sendo detentora da **Marca LS**, uma das mais tradicionais e conceituadas do Estado de Mato Grosso do Sul.

Aliando as ferramentas do registro genealógico da ABCZ, desde a sua fundação e com o emprego das mais modernas tecnologias de avaliação genética a partir do ano 2000, em parceria com o Programa Embrapa de Melhoramento de Gado de Corte - Geneplus, a missão da Fazenda Bela Vista é manter o vínculo de confiança que conquistou junto aos seus amigos e clientes, ao longo desta longa história de seleção, oferecendo material genético que venha a contribuir para a melhoria dos índices de produtividade e lucratividade da pecuária de corte.

As informações apresentadas neste catálogo foram extraídas da avaliação geral mais recente do Programa Embrapa-Geneplus, realizada em novembro de 2014. Nesta ocasião, o Programa contava com 322 rebanhos da raça Nelore de todo o país, incluindo 29.158 touros, 570.385 matrizes e 1.129.885 produtos (658.111 machos e 471.774 fêmeas), com um total de 2.156.950 animais na matriz de parentesco. O plantel da Bela Vista mantinha até esta última avaliação informações de 2.759 matrizes ativas (nos últimos cinco anos) e 5.939 produtos avaliados (nascidos nos últimos cinco anos).

Neste 46° Leilão Reprodutores LS estão sendo colocados à venda touros jovens, nascidos de agosto a novembro de 2012, portanto, entre 31 e 34 meses de idade. Com superioridade genética comprovada dentro de uma população submetida a rigoroso programa de seleção, com exame andrológico e registro genealógico definitivo, estes touros, 98 deles na categoria Elite e seis na Superior, poderão ser utilizados tanto em rebanhos comerciais quanto em plantéis puros, em repasse, com expectativa de elevado impacto de melhoramento, proporcionando satisfação e lucro ao criador.

No catálogo deste leilão, os dados da avaliação genética de cada touro são apresentados, resumidamente, em um quadro (Veja exemplo abaixo), descrevendo os valores de **DEPS** e **PERCENTIS (TOP %)** para as principais características de interesse, nas principais fases do processo de seleção:

CRIA: total maternal aos 120 dias de idade (medida de habilidade maternal), peso a desmama e total maternal e desmama;

RECRIA: peso e conformação frigorífica ao sobre-ano e ganho de peso pós desmama;

REPRODUÇÃO: idade ao primeiro parto e perímetro escrotal ao sobreano.

DEP: sigla para a expressão **Diferença Esperada na Progênie**, **DEP** é a diferença entre a média da progênie de determinado touro e a média das progênies de todos os touros da população avaliada, ou seja: a DEP reflete o impacto do uso de determinado touro em relação à média geral da população. Assim, por exemplo, o touro CDLS8882, de nome VELOSO, nascido em 08/09/2012 (Veja Quadro abaixo), apresenta os seguintes valores de DEP: para peso a desmama (PD): +11,4 kg; para peso ao sobre ano (PS): +11,8 kg; para idade ao primeiro parto (IPP): -20 dias e para perímetro escrotal ao sobre ano (PES): +0,7cm. Com base nestes valores de DEP espera-se que a progênie deste touro seja, em média, 11,4Kg mais pesada à desmama e 11,8Kg mais pesada ao sobre ano, em relação às progênies dos demais touros que compõem a base do Programa Embrapa-Geneplus. Além disto, o touro VELOSO deve produzir filhas que vão parir, em média, 20 dias mais cedo e filhos com perímetro escrotal 0,7cm superior às médias das progênies dos demais touros desta população.

PERCENTIL (TOP %): uma maneira mais simples e rápida de se avaliar o valor genético de um touro para alguma característica, mesmo sem consultar o valor de DEP, é verificar a qual PERCENTIL ela se refere. Para isto, a população total é dividida em PERCENTIS, do primeiro ao 99°, sendo desejáveis os valores em ordem decrescente, do primeiro ao último percentil. Assim, para o caso do touro CDLS8882, mesmo sem consulta aos valores das DEPs verifica-se que as características Peso e Desmama, Peso ao Sobreano e Ganho Pós Desmama se posicionam no percentil 0,5% (Top 0,5%). O Perímetro Escrotal é incluído no percentil 1% (Top 1%), Total Maternal a Desmama e Conformação Frigorífica ao Sobreano correspondem ao percentil 2% (Top 2%), Total Materno aos 120 dias 4% (Top 4%) e Idade ao Primeiro Parto 10% (Top 10%).

Para facilitar a interpretação destes dados, os valores das DEP's e do Índice de Qualificação Genética, como se verá logo em seguida, são distribuídos em categorias: **Elite** (Top 16% ou melhor), **Superior** (Igual ou superior a Top 50% e abaixo da classificação Elite), **Regular** (abaixo da média e igual ou acima de Top 84%) e **Inferior** (Abaixo de Top 84%). Sendo assim, o touro VELOSO (CDLS8882) apresenta classificação **ELITE** para todas as características incluídas em sua régua de DEPs.

CDLS 8882 VELOSO				Data de Nascimento: 08/09/2012			Macho		
FASES		CRIA			RECRIA			REPRODUÇÃO	
CARACTERÍSTICAS		TM120	PD	TMD	PS	GPD	CFS	IPP	PES
DEP		3.8	11.4	6.7	11.8	23.3	0.2	-20.0	0.7
TOP(%)		4.0	0.5	2.0	0.5	0.5	2.0	10.0	1.0
ÍNDICE DE QUALIFICAÇÃO GENÉTICA (IQG): 2.65 ELITE								TOP: 0.5 %	



ÍNDICE DE QUALIFICAÇÃO GENÉTICA (IQG): Várias são as características que devem ser consideradas na seleção, sejam elas relacionadas à fase maternal, de cria, recria ou de fertilidade. Por isto, considerando todas estas fases, o Programa Geneplus pondera, de uma maneira equilibrada, as características de maior impacto econômico na produtividade do rebanho, compondo-se um índice geral, denominado **Índice de Qualidade Genética (IQG)**, da seguinte forma:

$$IQG = 5\% \cdot TM120 + 15\% \cdot PD + 15\% \cdot TMD + 15\% \cdot PS + 20\% \cdot GPD + 10\% \cdot CFS + 10\% \cdot PES + 10\% \cdot IPP$$

Onde:

- TM120 = total materno aos 120 dias (kg);
- PD = peso a desmama, efeito direto (kg);
- TMD = total materno à desmama (kg);
- PS = peso ao sobre-ano (kg);
- GPD = ganho médio diário de peso pós-desmama (g/dia);
- CFS = conformação frigorífica ao sobreano (valores de 1 a 6);
- IPP = idade ao primeiro parto (dias).

Da mesma forma que para cada um dos valores de DEP, o Programa apresenta também o valor de **PERCENTIL GERAL (TOP%)** correspondente a este índice e a respectiva classificação geral do índice nas categorias: Elite, Superior, Regular e Inferior.

Desta forma, voltando-se ao exemplo do touro VELOSO (**CDLS8882**), verifica-se, que o Índice de Qualificação Genética deste touro é de 2,65 desvios-padrão, que o posiciona entre os melhores 0,5% dentre todos os indivíduos avaliados, classificado na categoria ELITE. De uma forma mais simplificada poder-se-ia dizer que em uma amostra de mil animais desta população este touro estaria entre os cinco melhores, de acordo com o Índice de Qualificação Genética utilizado pelo Programa Embrapa Geneplus.

Desejamos a todos bons negócios e ótimos resultados nos seus trabalhos de criação!
Com o nosso abraço.

Equipe LS
Embrapa/GENEPLUS

