

nel(42)re

CÍCERO ANTÔNIO DE SOUZA



GERALDO DE SOUZA CARVALHO JR

NELORE

LEILÃO REPRODUTORES

CAPITAL



CATÁLOGO

ÍNDICE

PROMOTORES

nel(42)re
CICERO ANTONIO DE SOUZA

LOTE 01 Ao 45



LOTE 46 Ao 95

CONVIDADOS

Fazenda 3R.....Lote 96

Mauro Christianini - Fazenda JatobáLote 97 ao 102

NELORE
SELEÇÃO REPRODUTORES
CAPITAL

LOTE 01 • INDIVIDUAL

CEGATHI FIV DA 42

RG: CLR 5437 • NASC.: 4/8/2012 • MACHO • NELORE PO

- └ MAIA DA SM
- └ PAYSANDU DE NAVIRAÍ
- └ LARA TE DE NAVIRAÍ
- └ GANDHI PO DA NI
- └ PASSEATA DE NAVIRAÍ

BASCO DA SM

- └ TAQUIRA DA SM

- └ BIG BEN DA SN

BALIZA OJC

- └ EUFORIA DA SABIÁ
- └ TATCHER DA SABIÁ
- └ TAJAYAMA DA SABIÁ

PESO: 860 KG • CE: 35,5 CM

FASES CARACTERÍSTICAS	CRIA			RECRIA			REPRODUÇÃO	
	TM120	PD	TMD	PS	GPD	CFS	PES	IPP
DEP	0,82	6,62	1,69	3,63	-2,52	0,00	0,09	-22,89
TOP (POP%)	34,0	5,0	28,0	20,0	61,0	49,0	38,0	8,0

ÍNDICE DE QUALIFICAÇÃO GENÉTICA (IQG): 0,88 • POP: 19% • SUPERIOR

LOTES INDIVIDUAIS: LOTE 01 AO 12
BATERIAS: LOTE 13 AO 40
LOTES INDIVIDUAIS (GIR): LOTE 41
LOTE ESPECIAL (6x1): LOTE 42
LOTES INDIVIDUAIS (GIR): LOTE 43 AO 45



LOTES INDIVIDUAIS: LOTE 46 AO 55
LOTES INDIVIDUAIS - VARIEDADE DE PELAGEM : LOTE 56 E 57
BATERIAS: LOTE 58 AO 73
LOTE ESPECIAL (6x1): LOTE 74
BATERIAS: LOTE 75 AO 95

CONVIDADOS

LOTES INDIVIDUAIS: LOTE 96 AO 98
BATERIA: LOTE 99 AO 102

LOTE 02 • INDIVIDUAL

LAUREL DA MAPA

RG: MAPA 764 • NASC.: 1/4/2013 • MACHO • NELORE PO

MAIA DA SM
 PAYSANDU DE NAVIRAÍ
 LARA TE DE NAVIRAÍ
 GANDHI PO DA NI
 PASSEATA DE NAVIRAÍ
 TAQUIRA DA SM
 BODRUM FIV DE NAVIRAÍ

LUDY DE GARÇA
 TAREFA DA SS
 GANDHI PO DA NI
 RABIOLA DA SM
 BITELO DA SS
 VOGA 1 DO COLORADO
 VOGA DA SM

PESO: 771 KG • CE: 37,5 CM

FASES	CRIA			RECRIA			REPRODUÇÃO	
	TM120	PD	TMD	PS	GPD	CFS	PES	IPP
DEP	1,02	4,53	1,60	2,84	2,74	0,00	0,14	-23,25
TOP (POP%)	31,0	12,0	29,0	25,0	38,0	49,0	31,0	7,0

ÍNDICE DE QUALIFICAÇÃO GENÉTICA (IQG): 0,85 • POP: 20% • SUPERIOR

COMPRADOR: _____ VALOR: _____

LOTE 03 • INDIVIDUAL

CARIAN FIV DA 42

RG: CLR 5979 • NASC.: 27/12/2012 • MACHO • NELORE PO

GIM DE GARÇA
 HOMESSA DE GARÇA
 CORINGA DA BALUARTE
 PERFÍDIA DA SS
 LUDY DE GARÇA
 BITELO DA SS
 TAREFA DA SS

MYKE DA COLONIAL
 OPALA IPÊ OURO
 PANAGPUR AL DA PAUL.
 RYATNA DA SABIÁ
 RANCHI IPÊ OURO
 UMA FIV DA 42
 DAYANA TE DA SABIÁ

PESO: 891 KG • CE: 40,5 CM

FASES	CRIA			RECRIA			REPRODUÇÃO	
	TM120	PD	TMD	PS	GPD	CFS	PES	IPP
DEP	4,20	6,89	6,81	8,03	12,62	0,15	0,19	-18,85
TOP (POP%)	3,0	4,0	2,0	4,0	8,0	7,0	26,0	12,0

ÍNDICE DE QUALIFICAÇÃO GENÉTICA (IQG): 1,90 • POP: 3% • ELITE

COMPRADOR: _____ VALOR: _____

LOTE 04 • INDIVIDUAL

CAUAN FIV DA 42

RG: CLR 5952 • NASC.: 4/12/2012 • MACHO • NELORE PO

└ LUDY DE GARÇA

BITELO DA SS

└ TAREFA DA SS

└ GIM DE GARÇA

└ HOMESSA DE GARÇA

└ CORINGA DA BALUARTE

└ PERFÍDIA DA SS

└ FAJARDO DA GB

RARA FIV OT-5

└ OASSE DA CB TE

└ IDÍLIO DA YB

└ BAILARINA DA GB

└ ENLEVO DA MORUNGABA

└ ORTOGRAFIA CS

PESO: 855 KG • CE: 33 CM

FASES CARACTERÍSTICAS	CRIA			RECRIA			REPRODUÇÃO	
	TM120	PD	TMD	PS	GPD	CFS	PES	IPP
DEP	3,95	5,70	5,68	6,98	10,96	0,09	0,22	-21,33
TOP (POP%)	3,0	7,0	4,0	6,0	11,0	18,0	22,0	9,0
ÍNDICE DE QUALIFICAÇÃO GENÉTICA (IQG): 1,67 • POP: 5% • ELITE								

COMPRADOR: _____ VALOR: _____

LOTE 05 • INDIVIDUAL

COLOMBIANO DA 42

RG: CLR 5488 • NASC.: 15/8/2012 • MACHO • NELORE PO

└ ÁTMA DE NAVIRAÍ

DONATO DE NAVIRAÍ

└ BATINA DA SM

└ PAYSANDU DE NAVIRAÍ

└ TOCA TE DE NAVIRAÍ

└ RAMBO DA MN

└ ROMÁLIA DA FURNA

└ JANA JUR DO ARROIO

BOLSA CS

└ MENSAGEM TE CS

└ ESCANDINAVO DO BR

└ ORLADURA DA AM

└ ZEFEC ABDALA

└ VOGAL OT

PESO: 848 KG • CE 42 CM

FASES CARACTERÍSTICAS	CRIA			RECRIA			REPRODUÇÃO	
	TM120	PD	TMD	PS	GPD	CFS	PES	IPP
DEP	3,14	6,79	5,73	7,65	14,15	0,16	0,48	-24,26
TOP (POP%)	7,0	5,0	3,0	4,0	6,0	5,0	5,0	7,0
ÍNDICE DE QUALIFICAÇÃO GENÉTICA (IQG): 1,94 • POP: 3% • ELITE								

COMPRADOR: _____ VALOR: _____

LOTE 06 • INDIVIDUAL

DOTH FIV DA 42

RG: CLR 6218 • NASC.: 7/12/2012 • MACHO • NELORE PO

BASCO DA SM

└ PAYSANDU DE NAVIRAÍ

└ TAQUIRA DA SM

└ MAIA DA SM

└ LARA TE DE NAVIRAÍ

└ GANDHI PO DA NI

└ PASSEATA DE NAVIRAÍ

NARÓBA TE ES DA EO

└ ENLEVO DA MORUNGABA

└ IRETAMA TE PEDRÕES

└ PANAGPUR AL DA PAUL.

└ VEDETE DA MORUNGABA

└ IGUAÇU DA PAGADOR

└ BILARA DA NI

PESO: 754 KG • CE: 33,5 CM

FASES CARACTERÍSTICAS	CRIA			RECRIA			REPRODUÇÃO	
	TM120	PD	TMD	PS	GPD	CFS	PES	IPP
DEP	-1,10	3,01	-0,54	0,14	-4,14	-0,09	0,16	-28,23
TOP (POP%)	69,0	22,0	56,0	47,0	67,0	82,0	29,0	4,0

ÍNDICE DE QUALIFICAÇÃO GENÉTICA (IQG): 0,32 • POP: 38% • SUPERIOR

COMPRADOR: _____ VALOR: _____

LOTE 07 • INDIVIDUAL

OCEANO ESPINHAÇO

RG: GRR 1276 • NASC.: 4/6/2012 • MACHO • NELORE PO

RHENNO FIV KUBERA

└ HELÍACO DA JAVA

└ HADÉLIA NF DA ELD.

└ 1646 DA MN

└ DÉLIA DA JAVA

└ LEGAT DA SABIÁ

└ MALTA DA SM

MARISOL ESPINHAÇO

└ BITELO DA SS

└ ACCESS TE

└ LUDY DE GARÇA

└ TAREFA DA SS

└ BIG BEN DA SN

└ LAKOTA TE KUBERA

PESO: 819 KG • CE: 37,5 CM

FASES CARACTERÍSTICAS	CRIA			RECRIA			REPRODUÇÃO	
	TM120	PD	TMD	PS	GPD	CFS	PES	IPP
DEP	3,09	8,22	5,51	9,33	13,38	0,18	0,42	-29,27
TOP (POP%)	7,0	2,0	4,0	2,0	7,0	3,0	7,0	4,0

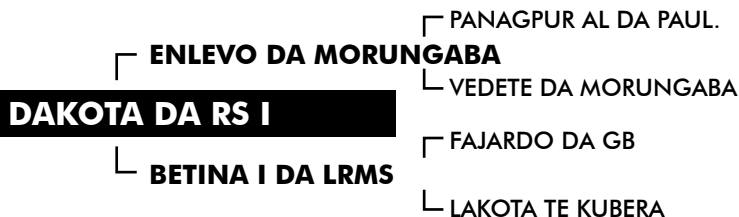
ÍNDICE DE QUALIFICAÇÃO GENÉTICA (IQG): 2,10 • POP: 2% • ELITE

COMPRADOR: _____ VALOR: _____

LOTE 08 • INDIVIDUAL

CÓSMICO FIV DA 42

RG: CLR 5718 • NASC.: 9/10/2012 • MACHO • NELORE PO



PESO: 683 KG • CE: 35,5 CM

FASES CARACTERÍSTICAS	CRIA			RECRIA			REPRODUÇÃO	
	TM120	PD	TMD	PS	GPD	CFS	PES	IPP
DEP	1,32	5,58	2,05	6,59	11,98	0,06	-0,10	-18,00
TOP (POP%)	26,0	8,0	25,0	7,0	9,0	26,0	64,0	13,0

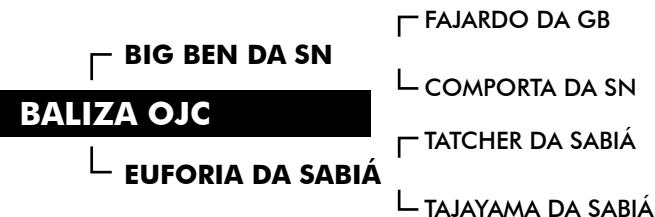
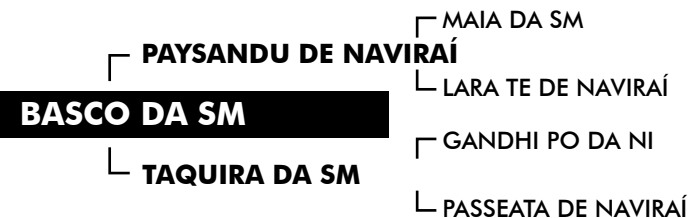
ÍNDICE DE QUALIFICAÇÃO GENÉTICA (IQG): 1,17 • POP: 13% • ELITE

COMPRADOR: _____ VALOR: _____

LOTE 09 • INDIVIDUAL

COBALT FIV DA 42

RG: CLR 5505 • NASC.: 18/8/2012 • MACHO • NELORE PO



PESO: 694 KG • CE: 33 CM

FASES CARACTERÍSTICAS	CRIA			RECRIA			REPRODUÇÃO	
	TM120	PD	TMD	PS	GPD	CFS	PES	IPP
DEP	0,82	6,62	1,69	3,63	-2,52	0,00	0,09	-22,89
TOP (POP%)	34,0	5,0	28,0	20,0	61,0	49,0	38,0	8,0

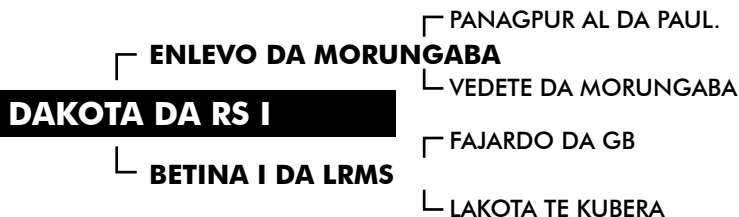
ÍNDICE DE QUALIFICAÇÃO GENÉTICA (IQG): 0,88 • POP: 19% • SUPERIOR

COMPRADOR: _____ VALOR: _____

LOTE 10 • INDIVIDUAL

CORAMBO FIV DA 42

RG: CLR 5717 • NASC.: 9/10/2012 • MACHO • NELORE PO



PESO: 687 KG • CE: 40 CM

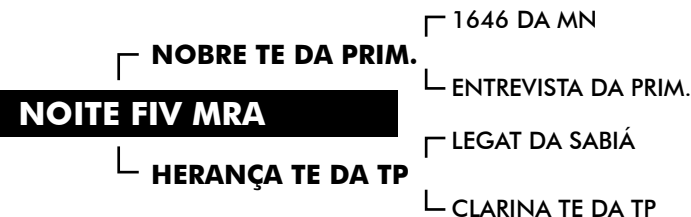
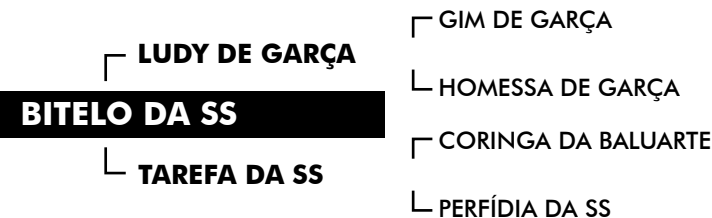
FASES	CRIA			RECRIA			REPRODUÇÃO	
	TM120	PD	TMD	PS	GPD	CFS	PES	IPP
DEP	1,32	5,58	2,05	6,59	11,98	0,06	-0,10	-18,00
TOP (POP%)	26,0	8,0	25,0	7,0	9,0	26,0	64,0	13,0
ÍNDICE DE QUALIFICAÇÃO GENÉTICA (IQG): 1,17 • POP: 13% • ELITE								

COMPRADOR: _____ VALOR: _____

LOTE 11 • INDIVIDUAL

DUNIL FIV DA 42

RG: CLR 6189 • NASC.: 22/4/2013 • MACHO • NELORE PO



PESO: 723 KG • CE: 36 CM

FASES	CRIA			RECRIA			REPRODUÇÃO	
	TM120	PD	TMD	PS	GPD	CFS	PES	IPP
DEP	5,22	6,93	7,22	7,96	14,86	0,13	0,19	-39,57
TOP (POP%)	1,0	4,0	1,0	4,0	5,0	8,0	26,0	1,0
ÍNDICE DE QUALIFICAÇÃO GENÉTICA (IQG): 2,19 • POP: 2% • ELITE								

COMPRADOR: _____ VALOR: _____

LOTE 12 • INDIVIDUAL

CONCORD FIV DA 42

RG: CLR 5530 • NASC.: 3/9/2012 • MACHO • NELORE PO

BASCO DA SM

PAYSANDU DE NAVIRAÍ

TAQUIRA DA SM

MAIA DA SM

LARA TE DE NAVIRAÍ

GANDHI PO DA NI

PASSEATA DE NAVIRAÍ

EVANI TE S. NILZA

JERU FIV DO BR

J.E.N. AÇUNCENA

BITELO DA SS

MALLIKA POI DO BR

LEMAC TE FUNAGRO

GANZA TE FUNAGRO

PESO: 685 KG • CE: 36 CM

FASES CARACTERÍSTICAS	CRIA			RECRIA			REPRODUÇÃO	
	TM120	PD	TMD	PS	GPD	CFS	PES	IPP
DEP	0,09	5,68	0,95	2,83	-2,83	-0,04	0,03	-33,21
TOP (POP%)	47,0	8,0	37,0	25,0	62,0	68,0	46,0	2,0

ÍNDICE DE QUALIFICAÇÃO GENÉTICA (IQG): 0,77 • POP: 23% • SUPERIOR

COMPRADOR: _____ VALOR: _____

LOTE 13 • BATERIA 001

CARMO DA 42

RG: CLR 5619 • NASC.: 26/9/2012 • MACHO • NELORE PO

URAPURU DA AT

GARIMPEIRO DA AT

INSPIRAÇÃO DA AT

MALUCO DO BR

TAPAÇA

GÂNGSTER DA SM

ESCÓCIA DA AT

TANICHA DA 42

QUEBELO DA 42

PAQUITA TE TERRA BOA

BIG BEN DA SN

SURUEH TE JD

ILUSTRE NF DA ELD.

CHIQUITA DA TERRA BOA

PESO: 701 KG • CE: 40 CM

FASES CARACTERÍSTICAS	CRIA			RECRIA			REPRODUÇÃO	
	TM120	PD	TMD	PS	GPD	CFS	PES	IPP
DEP	4,72	8,86	6,43	12,88	30,38	0,25	1,00	-18,36
TOP (POP%)	2,0	2,0	2,0	0,5	0,1	0,5	0,1	12,0

ÍNDICE DE QUALIFICAÇÃO GENÉTICA (IQG): 2,79 • POP: 0,5% • ELITE

COMPRADOR: _____ VALOR: _____

LOTE 14 • BATERIA 001

CLAREANDO DA 42

RG: CLR 5573 • NASC.: 21/9/2012 • MACHO • NELORE PO

└ ÁTMA DE NAVIRAÍ

BASCO SANTARÉM

└ CATALÃ TE SANTA BARBARA

└ PAYSANDU DE NAVIRAÍ

└ TOCA DE NAVIRAÍ

└ 1646 DA MN

└ ESPANHOLA J. GALERA

└ EGIPAN LR DO VALE

ADEGA DA DO

└ PEJOLINA DA DO

└ PANAGPUR AL DA PAUL.

└ TIRIRICA S. CÂNDIDA

└ BILARO POI DA NI

└ ERMEIAS

PESO: 700 KG • CE: 35 CM

FASES CARACTERÍSTICAS	CRIA			RECRIA			REPRODUÇÃO	
	TM120	PD	TMD	PS	GPD	CFS	PES	IPP
DEP	3,14	6,12	4,07	9,89	19,18	0,15	-0,26	-24,29
TOP (POP%)	7,0	6,0	9,0	2,0	2,0	6,0	82,0	7,0
ÍNDICE DE QUALIFICAÇÃO GENÉTICA (IQG): 1,73 • POP: 5% • ELITE								

COMPRADOR: _____ VALOR: _____

LOTE 15 • BATERIA 001

DICKSON FIV DA 42

RG: CLR 6074 • NASC.: 13/3/2013 • MACHO • NELORE PO

└ PAYSANDU DE NAVIRAÍ

BASCO DA SM

└ TAQUIRA DA SM

└ MAIA DA SM

└ LARA TE DE NAVIRAÍ

└ GANDHI PO DA NI

└ PASSEATA DE NAVIRAÍ

└ 1646 DA MN

GANDOLA TE DA BDF

└ BABA DA BROOKS

└ BARRANCO 1171

└ HIALITA LAMU

└ FAJARDO DA GB

└ ELLEN DE GARÇA

PESO: 696 KG • CE: 38,5 CM

FASES CARACTERÍSTICAS	CRIA			RECRIA			REPRODUÇÃO	
	TM120	PD	TMD	PS	GPD	CFS	PES	IPP
DEP	0,77	5,26	2,13	3,76	1,84	-0,00	0,24	-32,09
TOP (POP%)	35,0	9,0	24,0	19,0	41,0	52,0	20,0	3,0
ÍNDICE DE QUALIFICAÇÃO GENÉTICA (IQG): 1,05 • POP: 15% • ELITE								

COMPRADOR: _____ VALOR: _____

LOTE 16 • BATERIA 001

CRYPTON FIV DA 42

RG: CLR 5529 • NASC.: 1/9/2012 • MACHO • NELORE PO

BASCO DA SM

└ PAYSANDU DE NAVIRAÍ

└ TAQUIRA DA SM

└ MAIA DA SM

└ LARA TE DE NAVIRAÍ

└ GANDHI PO DA NI

└ PASSEATA DE NAVIRAÍ

EVANI TE S. NILZA

└ JERU FIV DO BR

└ J.E.N. AÇUNCENA

└ BITELO DA SS

└ MALLIKA POI DO BR

└ LEMAC TE FUNAGRO

└ GANZA TE FUNAGRO

PESO: 690 KG • CE: 35,5 CM

FASES CARACTERÍSTICAS	CRIA			RECRIA			REPRODUÇÃO	
	TM120	PD	TMD	PS	GPD	CFS	PES	IPP
DEP	0,09	5,68	0,95	2,83	-2,83	-0,04	0,03	-33,21
TOP (POP%)	47,0	8,0	37,0	25,0	62,0	68,0	46,0	2,0

ÍNDICE DE QUALIFICAÇÃO GENÉTICA (IQG): 0,77 • POP: 23% • SUPERIOR

COMPRADOR: _____ VALOR: _____

LOTE 17 • BATERIA 002

CIANORTE DA 42

RG: CLR 5612 • NASC.: 25/9/2012 • MACHO • NELORE PO

LABRAK TE DA SABIÁ

└ NOBRE TE DA PRIM.

└ EUFORIA DA SABIÁ

└ 1646 DA MN

└ ENTREVISTA DA PRIM.

└ TATCHER DA SABIÁ

└ TAJAYAMA DA SABIÁ

TÍBIA DA 42

└ QUEBELO DA 42

└ PLANTA DA 42

└ BIG BEN DA SN

└ SURUEH TE JD

└ GARIMPEIRO DA AT

└ SAIGA DA AT

PESO: 670 KG • CE: 38 CM

FASES CARACTERÍSTICAS	CRIA			RECRIA			REPRODUÇÃO	
	TM120	PD	TMD	PS	GPD	CFS	PES	IPP
DEP	5,58	10,21	7,65	15,41	32,98	0,27	0,58	-7,23
TOP (POP%)	0,5	0,5	1,0	0,1	0,1	0,5	2,0	32,0

ÍNDICE DE QUALIFICAÇÃO GENÉTICA (IQG): 2,90 • POP: 0,5% • ELITE

COMPRADOR: _____ VALOR: _____

LOTE 18 • BATERIA 002

CARAMAI DA 42

RG: CLR 5684 • NASC.: 8/10/2012 • MACHO • NELORE PO

└ RAMBO DA MN

BRADO DA S. MARINA

└ XAMANA DA JANDAIA

└ TANGO

└ A1359 DA MN

└ ASHOKA DC

└ MELADA

└ POLARDU DO ARROIO

NISMA DA 42

└ DISTÂNCIA HM

└ JANGUEDO DO ARROIO

└ IVANA DO ARROIO

└ BRIO OT

└ SERPENTINA

PESO: 674 KG • CE: 35,5 CM

FASES CARACTERÍSTICAS	CRIA			RECRIA			REPRODUÇÃO	
	TM120	PD	TMD	PS	GPD	CFS	PES	IPP
DEP	3,05	5,10	4,59	7,57	18,47	0,24	0,64	-31,48
TOP (POP%)	7,0	10,0	7,0	5,0	2,0	1,0	2,0	3,0
ÍNDICE DE QUALIFICAÇÃO GENÉTICA (IQG): 2,02 • POP: 3% • ELITE								

COMPRADOR: _____ VALOR: _____

LOTE 19 • BATERIA 002

CORATHU FIV DA 42

RG: CLR 5517 • NASC.: 21/8/2012 • MACHO • NELORE PO

└ TANGO

RAMBO DA MN

└ A1359 DA MN

└ TANGO C95

└ 2892 DA MN

└ BARRANCO 1171

└ JUNDIA

└ BITELO DA SS

GHAZANIA DA DI GENIO

└ VALA B. CORREIA

└ LUDY DE GARÇA

└ TAREFA DA SS

└ FAJARDO DA GB

└ OUTRA B. CORREIA

PESO: 644 KG • CE: 35 CM

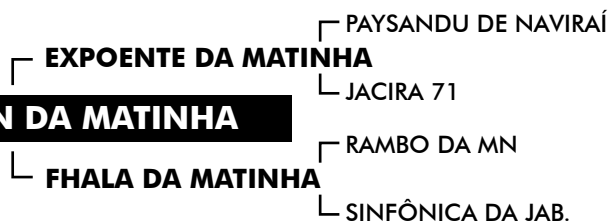
FASES CARACTERÍSTICAS	CRIA			RECRIA			REPRODUÇÃO	
	TM120	PD	TMD	PS	GPD	CFS	PES	IPP
DEP	5,33	5,44	7,27	9,38	18,29	0,17	0,51	-35,28
TOP (POP%)	0,5	8,0	1,0	2,0	2,0	4,0	4,0	2,0
ÍNDICE DE QUALIFICAÇÃO GENÉTICA (IQG): 2,31 • POP: 2% • ELITE								

COMPRADOR: _____ VALOR: _____

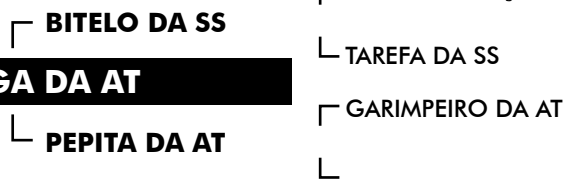
LOTE 20 • BATERIA 002

CORIAGO DA 42

RG: CLR 5613 • NASC.: 26/9/2012 • MACHO • NELORE PO



HANUMAN DA MATINHA



PESO: 664 KG • CE: 37,5 CM


FASES	CRIA			RECRIA			REPRODUÇÃO	
	TM120	PD	TMD	PS	GPD	CFS	PES	IPP
DEP	1,68	6,17	2,59	8,48	18,57	0,27	0,95	-29,77
TOP (POP%)	21,0	6,0	20,0	3,0	2,0	0,5	0,1	3,0
ÍNDICE DE QUALIFICAÇÃO GENÉTICA (IQG): 2,02 • POP: 3% • ELITE								

COMPRADOR: _____ VALOR: _____

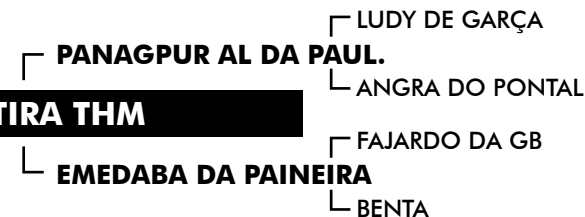
LOTE 21 • BATERIA 003

GONGADO DA 42

RG: CLR 5692 • NASC.: 9/10/2012 • MACHO • NELORE PO



BASCO SANTARÉM



CATIRA THM

PESO: 650 KG • CE: 32,5 CM

FASES	CRIA			RECRIA			REPRODUÇÃO	
	TM120	PD	TMD	PS	GPD	CFS	PES	IPP
DEP	2,54	6,18	3,96	10,47	16,81	0,18	-0,32	-24,30
TOP (POP%)	11,0	6,0	10,0	1,0	3,0	4,0	87,0	7,0
ÍNDICE DE QUALIFICAÇÃO GENÉTICA (IQG): 1,69 • POP: 5% • ELITE								

COMPRADOR: _____ VALOR: _____

LOTE 22 • BATERIA 003

6094 DA 42

RG: CLR 6094 • NASC.: 14/1/2013 • MACHO • NELORE PO

┌ BITELO DA SS

TRÔNIC FIV DA 42

└ APYA I DA PET.

┌ LUDY DE GARÇA

└ TAREFA DA SS

┌ FAJARDO DA GB

└ DEGANA DA PET.

┌ JAMBI TE KUBERA

TUELA DA 42

└ RUELA DA 42

┌ 1646 DA MN

└ FASCINAÇÃO NF DA ELD.

┌ SENSOR TE CS

└ DJA DA 42

PESO: 619 KG • CE: 34,5 CM

FASES	CRIA			RECRIA			REPRODUÇÃO	
CARACTERÍSTICAS	TM120	PD	TMD	PS	GPD	CFS	PES	IPP
DEP	5,59	8,13	7,65	9,40	15,28	0,12	0,59	-2,38
TOP (POP%)	0,5	2,0	1,0	2,0	5,0	11,0	2,0	43,0
ÍNDICE DE QUALIFICAÇÃO GENÉTICA (IQG): 2,11 • POP: 2% • ELITE								

COMPRADOR: _____ VALOR: _____

LOTE 23 • BATERIA 003

CAPOTH FIV DA 42

RG: CLR 5343 • NASC.: 12/3/2012 • MACHO • NELORE PO

┌ LUDY DE GARÇA

BITELO DA SS

└ TAREFA DA SS

┌ GIM DE GARÇA

└ HOMESSA DE GARÇA

┌ CORINGA DA BALUARTE

└ PERFÍDIA DA SS

┌ BIG BEN DA SN

BALIZA OJC

└ EUFORIA DA SABIÁ

┌ FAJARDO DA GB

└ COMPORTA DA SN

┌ TATCHER DA SABIÁ

└ TAJAYAMA DA SABIÁ

PESO: 644 KG • CE: 30 CM

FASES	CRIA			RECRIA			REPRODUÇÃO	
CARACTERÍSTICAS	TM120	PD	TMD	PS	GPD	CFS	PES	IPP
DEP	3,98	7,16	5,79	7,42	7,51	0,12	0,02	-14,98
TOP (POP%)	3,0	4,0	3,0	5,0	20,0	11,0	48,0	17,0
ÍNDICE DE QUALIFICAÇÃO GENÉTICA (IQG): 1,61 • POP: 6% • ELITE								

COMPRADOR: _____ VALOR: _____

LOTE 24 • BATERIA 003

CORDOALHO DA 42

RG: CLR 5661 • NASC.: 1/10/2012 • MACHO • NELORE PO

└ RAMBO DA MN

BRADO DA S. MARINA

└ XAMANA DA JANDAIA

└ TANGO

└ A1359 DA MN

└ ASHOKA DC

└ MELADA

└ ZEFEC ABDALA

436 DA IPB

└ POLOVAN I DA PET.

└ LUDY DE GARÇA

└ ESMERALDA

└ PRADESH

└ GUABHA DA PET.

PESO: 656 KG • CE: 36 CM

FASES CARACTERÍSTICAS	CRIA			RECRIA			REPRODUÇÃO	
	TM120	PD	TMD	PS	GPD	CFS	PES	IPP
DEP	4,06	7,53	6,87	12,66	26,84	0,32	0,85	-27,14
TOP (POP%)	3,0	3,0	2,0	0,5	0,5	0,1	0,5	5,0
ÍNDICE DE QUALIFICAÇÃO GENÉTICA (IQG): 2,76 • POP: 0,5% • ELITE								

COMPRADOR: _____ VALOR: _____

LOTE 25 • BATERIA 003

CROMO DA 42

RG: CLR 5660 • NASC.: 1/10/2012 • MACHO • NELORE PO

└ BITELO DA SS

NOBRE FIV MRA

└ BÉLGICA I PO DA NI

└ LUDY DE GARÇA

└ TAREFA DA SS

└ RANCHI IPÊ OURO

└ BÉLGICA POI DA NI

└ SENSOR TE CS

TAQUADRA DA 42

└ QUADRA DA 42

└ ENLEVO DA MORUNGABA

└ ELEGÂNCIA CS

└ AUSAT DA SABIÁ

└ LANDRA TE JJ

PESO: 700 KG • CE: 38,5 CM

FASES CARACTERÍSTICAS	CRIA			RECRIA			REPRODUÇÃO	
	TM120	PD	TMD	PS	GPD	CFS	PES	IPP
DEP	4,50	7,60	6,55	6,54	6,85	0,15	-0,02	-11,75
TOP (POP%)	2,0	3,0	2,0	7,0	22,0	6,0	53,0	23,0
ÍNDICE DE QUALIFICAÇÃO GENÉTICA (IQG): 1,65 • POP: 5% • ELITE								

COMPRADOR: _____ VALOR: _____

LOTE 26 • BATERIA 004

DEKOR FIV DA 42

RG: CLR 6185 • NASC.: 15/4/2013 • MACHO • NELORE PO

└ LUDY DE GARÇA

BITELO DA SS

└ TAREFA DA SS

└ GIM DE GARÇA

└ HOMESSA DE GARÇA

└ CORINGA DA BALUARTE

└ PERFÍDIA DA SS

└ NOBRE TE DA PRIM.

NOITE FIV MRA

└ HERANÇA TE DA TP

└ 1646 DA MN

└ ENTREVISTA DA PRIM.

└ LEGAT DA SABIÁ

└ CLARINA TE DA TP

PESO: 718 KG • CE: 33,5 CM

FASES CARACTERÍSTICAS	CRIA			RECRIA			REPRODUÇÃO	
	TM120	PD	TMD	PS	GPD	CFS	PES	IPP
DEP	5,22	6,93	7,22	7,96	14,86	0,13	0,19	-39,57
TOP (POP%)	1,0	4,0	1,0	4,0	5,0	8,0	26,0	1,0
ÍNDICE DE QUALIFICAÇÃO GENÉTICA (IQG): 2,19 • POP: 2% • ELITE								

COMPRADOR: _____ VALOR: _____

LOTE 27 • BATERIA 004

CRUIZE FIV DA 42

RG: CLR 6004 • NASC.: 10/4/2012 • MACHO • NELORE PO

└ BITELO DA SS

JERU FIV DO BR

└ MALLIKA POI DO BR

└ LUDY DE GARÇA

└ TAREFA DA SS

└ DUGAL POI DO BR

└ KUMARI VI POI DO BR

└ 1646 DA MN

MARANI I FIV DA 3 BARRAS

└ MARANI JS DA BJ TE

└ BARRANCO 1171

└ HIALITA LAMU

└ FAJARDO DA GB

└ DAYANA TE DA SABIÁ

PESO: 682 KG • CE: 33,5 CM

FASES CARACTERÍSTICAS	CRIA			RECRIA			REPRODUÇÃO	
	TM120	PD	TMD	PS	GPD	CFS	PES	IPP
DEP	3,99	7,43	6,13	8,61	14,18	0,13	0,12	-28,21
TOP (POP%)	3,0	3,0	3,0	3,0	6,0	8,0	34,0	4,0
ÍNDICE DE QUALIFICAÇÃO GENÉTICA (IQG): 1,98 • POP: 3% • ELITE								

COMPRADOR: _____ VALOR: _____

LOTE 28 • BATERIA 004

DIPORTH DA 42

RG: CLR 5602 • NASC.: 24/9/2012 • MACHO • NELORE PO

└ RANCHI IPÊ OURO

FARACATU JB DA GUR.

└ BICUY JB DA GUR.

└ MYKE DA COLONIAL

└ OPALA IPÊ OURO

└ BITELO DA SS

└ URATINGA JB DA GUR.

└ SENSOR TE CS

SARAIVA DA 42

└ APYA I DA PET.

└ ENLEVO DA MORUNGABA

└ ELEGÂNCIA CS

└ FAJARDO DA GB

└ DEGANA DA PET.

PESO: 641 KG • CE: 34,5 CM

FASES CARACTERÍSTICAS	CRIA			RECRIA			REPRODUÇÃO	
	TM120	PD	TMD	PS	GPD	CFS	PES	IPP
DEP	5,01	7,98	6,95	6,20	5,15	0,01	0,09	-8,12
TOP (POP%)	1,0	3,0	2,0	8,0	28,0	47,0	38,0	30,0
ÍNDICE DE QUALIFICAÇÃO GENÉTICA (IQG): 1,56 • POP: 6% • ELITE								

COMPRADOR: _____ VALOR: _____

LOTE 29 • BATERIA 004

CORDEL FIV DA 42

RG: CLR 5965 • NASC.: 14/12/2012 • MACHO • NELORE PO

└ PAYSANDU DE NAVIRAÍ

BASCO DA SM

└ TAQUIRA DA SM

└ MAIA DA SM

└ LARA TE DE NAVIRAÍ

└ GANDHI PO DA NI

└ PASSEATA DE NAVIRAÍ

└ BIG BEN DA SN

AVARÉ TE JJ

└ KARMIN JJ

└ FAJARDO DA GB

└ COMPORTA DA SN

└ ZEFEC ABDALA

└ KAPALAMU DA FC

PESO: 644 KG • CE: 32 CM

FASES CARACTERÍSTICAS	CRIA			RECRIA			REPRODUÇÃO	
	TM120	PD	TMD	PS	GPD	CFS	PES	IPP
DEP	0,33	4,75	1,39	1,97	-3,30	-0,04	0,07	-31,44
TOP (POP%)	43,0	11,0	32,0	32,0	64,0	64,0	41,0	3,0
ÍNDICE DE QUALIFICAÇÃO GENÉTICA (IQG): 0,72 • POP: 24% • SUPERIOR								

COMPRADOR: _____ VALOR: _____

LOTE 30 • BATERIA 005

CRESPO DA 42

RG: CLR 5442 • NASC.: 18/6/2012 • MACHO • NELORE PO

┌ LUDY DE GARÇA

BITELO DA SS

└ TAREFA DA SS

┌ GIM DE GARÇA

└ HOMESSA DE GARÇA

┌ CORINGA DA BALUARTE

└ PERFÍDIA DA SS

┌ NOBRE TE DA PRIM.

OASSE IV FIV DA 42

└ OASSE DA CB TE

┌ 1646 DA MN

└ ENTREVISTA DA PRIM.

┌ ENLEVO DA MORUNGABA

└ ORTOGRAFIA CS

PESO: 732 KG • CE: 36,5 CM

FASES	CRIA			RECRIA			REPRODUÇÃO	
	TM120	PD	TMD	PS	GPD	CFS	PES	IPP
DEP	4,02	6,95	6,17	8,33	14,35	0,13	0,15	-28,75
TOP (POP%)	3,0	4,0	3,0	3,0	6,0	9,0	30,0	4,0
ÍNDICE DE QUALIFICAÇÃO GENÉTICA (IQG): 1,96 • POP: 3% • ELITE								

COMPRADOR: _____ VALOR: _____

LOTE 31 • BATERIA 005

BALAHAN FIV DA 42

RG: CLR 5021 • NASC.: 26/11/2011 • MACHO • NELORE PO

┌ LUDY DE GARÇA

BITELO DA SS

└ TAREFA DA SS

┌ GIM DE GARÇA

└ HOMESSA DE GARÇA

┌ CORINGA DA BALUARTE

└ PERFÍDIA DA SS

┌ BIG BEN DA SN

KUMBIA GUADALUPE

└ DAMINI TE J. GALERA

┌ FAJARDO DA GB

└ COMPORTA DA SN

┌ IGUAÇU DA PAGADOR

└ ÓPERA DA SC

PESO: 731 KG • CE: 34,5 CM

FASES	CRIA			RECRIA			REPRODUÇÃO	
	TM120	PD	TMD	PS	GPD	CFS	PES	IPP
DEP	3,30	6,54	5,24	6,64	8,09	0,10	-0,03	-24,72
TOP (POP%)	6,0	5,0	5,0	7,0	18,0	15,0	54,0	6,0
ÍNDICE DE QUALIFICAÇÃO GENÉTICA (IQG): 1,57 • POP: 6% • ELITE								

COMPRADOR: _____ VALOR: _____

LOTE 32 • BATERIA 005

CHAKAL FIV DA 42

RG: CLR 5420 • NASC.: 1/7/2012 • MACHO • NELORE PO

└─ HELÍACO DA JAVA

RHENNO FIV KUBERA

└─ HADÉLIA NF DA ELD.

└─ 1646 DA MN

└─ DÉLIA DA JAVA

└─ LEGAT DA SABIÁ

└─ MALTA DA SM

└─ PAYSANDU DE NAVIRAÍ

FAYLASA DA SN

└─ LENA DA SANTA ROSA

└─ MAIA DA SM

└─ LARA TE DE NAVIRAÍ

└─ BELAGGIO DA SN

└─ CONSULTA DA SN

PESO: 700 KG • CE: 36 CM

FASES CARACTERÍSTICAS	CRIA			RECRIA			REPRODUÇÃO	
	TM120	PD	TMD	PS	GPD	CFS	PES	IPP
DEP	1,22	7,39	2,75	8,89	12,68	0,15	0,70	-21,94
TOP (POP%)	27,0	3,0	18,0	3,0	8,0	7,0	1,0	9,0

ÍNDICE DE QUALIFICAÇÃO GENÉTICA (IQG): 1,75 • POP: 4% • ELITE

COMPRADOR: _____ VALOR: _____

LOTE 33 • BATERIA 005

CHIMBU FIV DA 42

RG: CLR 5463 • NASC.: 13/8/2012 • MACHO • NELORE PO

└─ PAYSANDU DE NAVIRAÍ

BASCO DA SM

└─ TAQUIRA DA SM

└─ MAIA DA SM

└─ LARA TE DE NAVIRAÍ

└─ GANDHI PO DA NI

└─ PASSEATA DE NAVIRAÍ

└─ JERU FIV DO BR

EVANI TE S. NILZA

└─ J.E.N. AÇUNCENA

└─ BITELO DA SS

└─ MALLIKA POI DO BR

└─ LEMAC TE FUNAGRO

└─ GANZA TE FUNAGRO

PESO: 662 KG • CE: 32 CM

FASES CARACTERÍSTICAS	CRIA			RECRIA			REPRODUÇÃO	
	TM120	PD	TMD	PS	GPD	CFS	PES	IPP
DEP	0,09	5,68	0,95	2,83	-2,83	-0,04	0,03	-33,21
TOP (POP%)	47,0	8,0	37,0	25,0	62,0	68,0	46,0	2,0

ÍNDICE DE QUALIFICAÇÃO GENÉTICA (IQG): 0,77 • POP: 23% • SUPERIOR

COMPRADOR: _____ VALOR: _____

LOTE 34 • BATERIA 006

CIANORTE FIV DA 42

RG: CLR 5935 • NASC.: 4/11/2012 • MACHO • NELORE PO

└ RANCHI IPÊ OURO

FARACATU JB DA GUR.

└ BICUY JB DA GUR.

└ MYKE DA COLONIAL

└ OPALA IPÊ OURO

└ BITELO DA SS

└ URATINGA JB DA GUR.

└ JERU FIV DO BR

EVANI TE S. NILZA

└ J.E.N. AÇUNCENA

└ BITELO DA SS

└ MALLIKA POI DO BR

└ LEMAC TE FUNAGRO

└ GANZA TE FUNAGRO

PESO: 668 KG • CE: 37,5 CM

FASES	CRIA			RECRIA			REPRODUÇÃO	
CARACTERÍSTICAS	TM120	PD	TMD	PS	GPD	CFS	PES	IPP
DEP	2,70	6,91	3,90	4,61	0,73	0,02	-0,35	-20,64
TOP (POP%)	10,0	4,0	10,0	14,0	46,0	42,0	90,0	10,0
ÍNDICE DE QUALIFICAÇÃO GENÉTICA (IQG): 1,07 • POP: 15% • ELITE								

COMPRADOR: _____ VALOR: _____

LOTE 35 • BATERIA 006

DOTER FIV DA 42

RG: CLR 6206 • NASC.: 27/5/2013 • MACHO • NELORE PO

└ BITELO DA SS

HERÓICO TE DE NAVIRAÍ

└ TARJA TE DE NAVIRAÍ

└ LUDY DE GARÇA

└ TAREFA DA SS

└ GANDHI PO DA NI

└ LENDA DA SM

└ BASCO DA SM

IVANI FIV YC

└ EVANI TE S. NILZA

└ PAYSANDU DE NAVIRAÍ

└ TAQUIRA DA SM

└ JERU FIV DO BR

└ J.E.N. AÇUNCENA

PESO: 670 KG

FASES	CRIA			RECRIA			REPRODUÇÃO	
CARACTERÍSTICAS	TM120	PD	TMD	PS	GPD	CFS	PES	IPP
DEP	1,50	4,91	2,82	3,03	3,76	0,00	0,17	-26,39
TOP (POP%)	23,0	11,0	18,0	24,0	33,0	49,0	28,0	5,0
ÍNDICE DE QUALIFICAÇÃO GENÉTICA (IQG): 1,04 • POP: 15% • ELITE								

COMPRADOR: _____ VALOR: _____

LOTE 36 • BATERIA 006

CERRANO FIV DA 42

RG: CLR 5535 • NASC.: 7/9/2012 • MACHO • NELORE PO

BASCO DA SM

TAQUIRA DA SM

JERU FIV DO BR

EVANI TE S. NILZA

J.E.N. AÇUNCENA

└ MAIA DA SM

└ PAYSANDU DE NAVIRAÍ

└ LARA TE DE NAVIRAÍ

└ GANDHI PO DA NI

└ PASSEATA DE NAVIRAÍ

└ BITELO DA SS

└ MALLIKA POI DO BR

└ LEMAC TE FUNAGRO

└ GANZA TE FUNAGRO

PESO: 678 KG • CE: 37 CM

FASES CARACTERÍSTICAS	CRIA			RECRIA			REPRODUÇÃO	
	TM120	PD	TMD	PS	GPD	CFS	PES	IPP
DEP	0,09	5,68	0,95	2,83	-2,83	-0,04	0,03	-33,21
TOP (POP%)	47,0	8,0	37,0	25,0	62,0	68,0	46,0	2,0

ÍNDICE DE QUALIFICAÇÃO GENÉTICA (IQG): 0,77 • POP: 23% • SUPERIOR

COMPRADOR: _____ VALOR: _____

LOTE 37 • BATERIA 007

5759 DA 42

RG: CLR 5759 • NASC.: 15/11/2012 • MACHO • NELORE PO

ZAMBO 2 TE J. GALERA

NALARA II TE J. GALERA

SENSOR TE CS

TAMARA DA 42

MÁXIMA DA FLORESTA

└ TANGO

└ A1359 DA MN

└ GANDHI PO DA NI

└ JATHINY J. GALERA

└ ENLEVO DA MORUNGABA

└ ELEGÂNCIA CS

└ JANA JUR DO ARROIO

└ DILIGÊNCIA

PESO: 623 KG • CE: 33,5 CM

FASES CARACTERÍSTICAS	CRIA			RECRIA			REPRODUÇÃO	
	TM120	PD	TMD	PS	GPD	CFS	PES	IPP
DEP	4,33	8,09	6,61	7,40	10,34	0,20	0,41	-13,63
TOP (POP%)	2,0	2,0	2,0	5,0	13,0	2,0	8,0	19,0

ÍNDICE DE QUALIFICAÇÃO GENÉTICA (IQG): 1,95 • POP: 3% • ELITE

COMPRADOR: _____ VALOR: _____

LOTE 38 • BATERIA 007

6077 DA 42

RG: CLR 6077 • NASC.: 4/1/2013 • MACHO • NELORE PO

└ RANCHI IPÊ OURO

COLISEU DA RAÇA PURA

└ FRAGATA

└ MYKE DA COLONIAL

└ OPALA IPÊ OURO

└ KUBAR

└ FIDALGA

└ JANA JUR DO ARROIO

RURAL DA 42

└ MACHINE DA 42

└ ESCANDINAVO DO BR

└ ORLADURA DA AM

└ JANGUEDO DO ARROIO

└ FUCA DA 42

PESO: 614 KG • CE: 34 CM

FASES	CRIA			RECRIA			REPRODUÇÃO	
CARACTERÍSTICAS	TM120	PD	TMD	PS	GPD	CFS	PES	IPP
DEP	1,38	3,78	2,93	3,34	8,39	0,06	0,30	-2,51
TOP (POP%)	25,0	17,0	17,0	22,0	17,0	28,0	15,0	43,0

ÍNDICE DE QUALIFICAÇÃO GENÉTICA (IQG): 0,93 • POP: 18% • SUPERIOR

COMPRADOR: _____ VALOR: _____

LOTE 39 • BATERIA 007

CARVONI DA 42

RG: CLR 5575 • NASC.: 22/9/2012 • MACHO • NELORE PO

└ ÁTMA DE NAVIRAÍ

BASCO SANTARÉM

└ CATALÃ TE SANTA BARBARA

└ PAYSANDU DE NAVIRAÍ

└ TOCA DE NAVIRAÍ

└ 1646 DA MN

└ ESPANHOLA J. GALERA

└ FENÓTIPO TE DA VRJO

SHEZILA DA 42

└ GALVA DA PAINEIRA

└ JANA JUR DO ARROIO

└ SICILIANA TE DA PRIM.

└ PANAGPUR AL DA PAUL.

└ AMA DA BARRA

PESO: 646 KG • CE: 34,5 CM

FASES	CRIA			RECRIA			REPRODUÇÃO	
CARACTERÍSTICAS	TM120	PD	TMD	PS	GPD	CFS	PES	IPP
DEP	3,11	7,63	4,91	10,24	16,15	0,01	-0,25	-21,17
TOP (POP%)	7,0	3,0	6,0	1,0	4,0	45,0	82,0	9,0

ÍNDICE DE QUALIFICAÇÃO GENÉTICA (IQG): 1,70 • POP: 5% • ELITE

COMPRADOR: _____ VALOR: _____

LOTE 40 • BATERIA 007

CLINTON DA 42

RG: CLR 5680 • NASC.: 4/10/2012 • MACHO • NELORE PO

└ RAMBO DA MN

BOTE TE DA SM

└ SINERGIA DA SM

└ TANGO

└ A1359 DA MN

└ FAJARDO DA GB

└ MINA DA SM

└ ENCHANDORAMAY POI 3C

NALINI DA JAYMU

└ REMISSA DA TL

└ GONTHUR IV DO BR

└ PORAMAI POI ZEB. VR

└ ILBAN POI

└ DINASTIA POI

PESO: 630 KG • CE: 35 CM

FASES	CRIA			RECRIA			REPRODUÇÃO	
CARACTERÍSTICAS	TM120	PD	TMD	PS	GPD	CFS	PES	IPP
DEP	1,42	-1,45	1,07	4,30	9,79	0,05	0,23	-11,22
TOP (POP%)	24,0	63,0	35,0	16,0	14,0	31,0	21,0	24,0

ÍNDICE DE QUALIFICAÇÃO GENÉTICA (IQG): 0,62 • POP: 27% • SUPERIOR

COMPRADOR: _____ VALOR: _____

LOTE 41 • INDIVIDUAL

CHULA DA 42

RG: CLRG 129 • NASC.: 9/2/2012 • MACHO • GIR LEITEIRO

└ CAJU DE BRASÍLIA

MODELO TE DE BRASÍLIA

└ GRINALDA TE DE BRASÍLIA

└ VALE OURO DE BRASÍLIA

└ SALINA DE BRASÍLIA

└ ONÁSSIS DE BRASÍLIA

└ LEITEIRA DE BRASÍLIA

└ FACHO TE KUBERA

LANE FIV KUBERA

└ ETNIA KUBERA

└ BARBANTE TE KUBERA

└ F.B. NEFRITA

└ C.A. GURI ST TE

└ F.B. ORLÂNDIA

PESO: 702 KG • CE: 39,5 CM

COMPRADOR: _____ VALOR: _____

LOTE 42A • LOTE ESPECIAL - 6x1

COMANDO FIV DA 42

RG: CLR 5701 • NASC.: 26/10/2012 • MACHO • NELORE PO

└ KURUPATHY IMP.

AMEDABÃ

└ CHAPATHY IMP.

└ GODHAVARI IMP.

└ SAJAHAN IMP.

└

└

└ PALAMPUR DC POI TE

MANDANA TE JN

└ MANDINI 4910 DC POI

└ K.M. MAHARANI DC

└ KANSHALYA X POI BR

└ BHĀJOL POI DA ZEB. VR

└ NANDINI XXVII

PESO: 677 KG • CE: 36 CM

COMPRADOR: _____ VALOR: _____

LOTE 42B • LOTE ESPECIAL - 6x1

CAIUÃ FIV DA 42

RG: CLR 5970 • NASC.: 18/12/2012 • MACHO • NELORE PO

└ PAYSANDU DE NAVIRAÍ

BASCO DA SM

└ TAQUIRA DA SM

└ MAIA DA SM

└ LARA TE DE NAVIRAÍ

└ GANDHI PO DA NI

└ PASSEATA DE NAVIRAÍ

└ BITELO DA SS

ARÁBIA TE DA HÚNGARO

└ ESTERLINA DA TERRA BOA

└ LUDY DE GARÇA

└ TAREFA DA SS

└ OSÍRIS DA TERRA BOA

└ ZANAGA DA TERRA BOA

PESO: 628 KG • CE: 33 CM

FASES CARACTERÍSTICAS	CRIA			RECRIA			REPRODUÇÃO	
	TM120	PD	TMD	PS	GPD	CFS	PES	IPP
DEP	0,43	4,48	1,88	2,65	-0,32	-0,03	0,10	-28,17
TOP (POP%)	41,0	13,0	26,0	27,0	51,0	61,0	36,0	4,0
ÍNDICE DE QUALIFICAÇÃO GENÉTICA (IQG): 0,81 • POP: 21% • SUPERIOR								

COMPRADOR: _____ VALOR: _____

LOTE 42C • LOTE ESPECIAL - 6x1

ALCAPONE 9 POI FIV DA 42

RG: CLR 6031 • NASC.: 16/11/2012 • MACHO • NELORE PO

└ KURUPATHY IMP.

AMEDABÃ

└ CHAPATHY IMP.

└ GODHAVARI IMP.

└ SAJAHAN IMP.

└

└

└ FRIZLI POI DA 3 COX.

MEDINA POI TE JN

└ TANHAS POI DA IND.

└ CASTELO POI DA 3 COX.

└ CEILEMA POI DA 3 COX.

└ NAILONSH POI DA IND.

└ PORAIÉVA POI DA IND.

PESO: 641 KG • CE: 36 CM

COMPRADOR: _____ VALOR: _____

LOTE 42D • LOTE ESPECIAL - 6x1

CORTRAD DA 42

RG: CLR 5609 • NASC.: 25/9/2012 • MACHO • NELORE PO

└ EXPOENTE DA MATINHA

HANUMAN DA MATINHA

└ FHALA DA MATINHA

└ PAYSANDU DE NAVIRAÍ

└ JACIRA 71

└ RAMBO DA MN

└ SINFÔNICA DA JAB.

└ INRITI DA TERLEY

TANTA DA 42

└ CAMPINA

└ BITELO DA SS

└ VAGALUME B. CORREIA

└ RANCHI IPÊ OURO

└ XENA DO LOMA L

PESO: 610 KG • CE: 35 CM

FASES CARACTERÍSTICAS	CRIA			RECRIA			REPRODUÇÃO	
	TM120	PD	TMD	PS	GPD	CFS	PES	IPP
DEP	0,00	3,96	-0,16	2,12	2,70	0,21	-0,09	-23,31
TOP (POP%)	49,0	15,0	51,0	31,0	38,0	2,0	62,0	7,0
ÍNDICE DE QUALIFICAÇÃO GENÉTICA (IQG): 0,72 • POP: 24% • SUPERIOR								

COMPRADOR: _____ VALOR: _____

LOTE 42E • LOTE ESPECIAL - 6x1

CAMERON DA 42

RG: CLR 5636 • NASC.: 28/9/2012 • MACHO • NELORE PO

└─ EXPOENTE DA MATINHA

HANUMAN DA MATINHA

└─ FHALA DA MATINHA

└─ PAYSANDU DE NAVIRAÍ

└─ JACIRA 71

└─ RAMBO DA MN

└─ SINFÔNICA DA JAB.

└─ ZEFEC ABDALA

FULA DA 42

└─ BARONESA AS

└─ LUDY DE GARÇA

└─ ESMERALDA

└─ R.M. MANABANIR JAYA D

└─ PÁGINA DA COQUEIROS

PESO: 605 KG • CE: 34 CM

FASES CARACTERÍSTICAS	CRIA			RECRIA			REPRODUÇÃO	
	TM120	PD	TMD	PS	GPD	CFS	PES	IPP
DEP	-0,20	1,86	-0,71	1,14	-0,84	0,18	0,41	-17,81
TOP (POP%)	53,0	31,0	58,0	39,0	53,0	3,0	8,0	13,0

ÍNDICE DE QUALIFICAÇÃO GENÉTICA (IQG): 0,54 • POP: 30% • SUPERIOR

COMPRADOR: _____ VALOR: _____

LOTE 42F • LOTE ESPECIAL - 6x1

CANTRO DA 42

RG: CLR 5634 • NASC.: 28/9/2012 • MACHO • NELORE PO

└─ NOBRE TE DA PRIM.

LABRAK TE DA SABIÁ

└─ EUFORIA DA SABIÁ

└─ 1646 DA MN

└─ ENTREVISTA DA PRIM.

└─ TATCHER DA SABIÁ

└─ TAJAYAMA DA SABIÁ

└─ QUEBELO DA 42

TEKA DA 42

└─ FADA DA SERTÃOZINHO

└─ BIG BEN DA SN

└─ SURUEH TE JD

└─ FAIDAM DE GARÇA

└─ MORTÍCIA DA SERTÃOZINHO

PESO: 609 KG • CE: 30 CM

FASES CARACTERÍSTICAS	CRIA			RECRIA			REPRODUÇÃO	
	TM120	PD	TMD	PS	GPD	CFS	PES	IPP
DEP	4,12	6,87	5,40	6,84	13,33	0,24	0,07	-3,12
TOP (POP%)	3,0	4,0	4,0	6,0	7,0	0,5	41,0	4,0

ÍNDICE DE QUALIFICAÇÃO GENÉTICA (IQG): 1,65 • POP: 5% • ELITE

COMPRADOR: _____ VALOR: _____

CÍCERO ANTÔNIO DE SOUZA - NELORE 42

LOTE 43 • INDIVIDUAL

DJANGO FIV DA 42

RG: CLRG 199 • NASC.: 15/4/2013 • MACHO • GIR LEITEIRO

┌ C.A. EVEREST

C.A. SANSÃO

└ C.A. HEURECA

┌ C.A. PRELÚDIO

└ C.A. MACEDÔNIA

┌ S.C. IMPALA FAIZÃO

└ C.A. MALVA

┌ DALTON TE PATI DA CAL.

REDEÇÃO TE DA CAL.

└ LOTERIA DA CAL.

┌ PATI DA CAL.

└ IEMANJÁ DA CAL.

┌ C.A. EVEREST

└ ZOOBIZ TRUINFO

PESO: 571 KG • CE: 35 CM

COMPRADOR: _____ VALOR: _____

CÍCERO ANTÔNIO DE SOUZA - NELORE 42

LOTE 44 • INDIVIDUAL

GABL ESPER GABI

RG: GABL 21 • NASC.: 29/5/2012 • MACHO • GIR LEITEIRO

┌ ESPANTOSO

MAJOR TE DOS POÇÕES

└ PAQUERA DOS POÇÕES

┌ KRISHNA S.P.

└ JUNÇÃO

┌ ESPANTOSO

└ JEQUITÁI DE BRASÍLIA

┌ IMPRESSOR DE BRASÍLIA

FRAGATA DE BRASÍLIA

└ BAIXELA TE DE BRASÍLIA

┌ UDO DE BRASÍLIA

└ FARROUPILHA DE BRASÍLIA

┌ FANTOCHE DE BRASÍLIA

└ HALENIA DE BRASÍLIA

PESO: 630 KG • CE: 36 CM

COMPRADOR: _____ VALOR: _____

CÍCERO ANTÔNIO DE SOUZA - NELORE 42

LOTE 45 • INDIVIDUAL

DANKIS FIV DA 42

RG: CLRG 223 • NASC.: 15/4/2013 • MACHO • GIR LEITEIRO

┌ C.A. EVEREST

C.A. SANSÃO

└ C.A. HEURECA

┌ C.A. PRELÚDIO

└ C.A. MACEDÔNIA

┌ S.C. IMPALA FAIZÃO

└ C.A. MALVA

┌ TEATRO DA SILVANIA

HAPLOMA FIV F. MUTUM

└ SAFIRA 3R B. MONTE

┌ ESPANTOSO

└ EFALC NATA LAGEADO

┌ INDIANO 3R DE UBERABA

└ NESGADA 3R DE UBERABA

PESO: 556 KG • CE: 34 CM

COMPRADOR: _____ VALOR: _____

GERALDO DE SOUZA CARVALHO JR - FAZENDA SÃO LOURENÇO

LOTE 46 • INDIVIDUAL

SUBLIMADO GC DA SL

RG: GSC 3166 • NASC.: 23/8/2012 • MACHO • NELORE PO

┌ RAMBO DA MN

BRADO DA S. MARINA

└ XAMANA DA JANDAIA

┌ TANGO

└ A1359 DA MN

┌ ASHOKA DC

└ MELADA

┌ BITELO DA SS

GINASTA III GC DA SL

└ GINASTA TE DA JEROÁ

┌ LUDY DE GARÇA

└ TAREFA DA SS

┌ FAJARDO DA GB

└ AUGUSTA

PESO: 792 KG • CE: 36 CM

FASES CARACTERÍSTICAS	CRIA			RECRIA			REPRODUÇÃO	
	TM120	PD	TMD	PS	GPD	CFS	IPP	PES
DEP	3,53	5,66	5,59	10,80	23,31	0,25	-29,01	0,40
TOP (POP%)	5,0	8,0	4,0	1,0	0,5	0,5	4,0	8,0
ÍNDICE DE QUALIFICAÇÃO GENÉTICA (IQG): 2,25 • POP: 2% • ELITE								

SEGUE COM REGISTRO DEFINITIVO E EXAME ANDROLÓGICO COMPLETO.

COMPRADOR: _____ VALOR: _____



GERALDO DE SOUZA CARVALHO JR - FAZENDA SÃO LOURENÇO

LOTE 47 • INDIVIDUAL

SOLDADO GC DA SL

RG: GSC 3212 • NASC.: 1/9/2012 • MACHO • NELORE PO

JERU FIV DO BR
FOX COLOG FIV

GALÁXIA TE PONTAL

BITELO DA SS

MALLIKA POI DO BR

NOBRE TE DA PRIM.

IRYBA TE PEDRÕES

FURACÃO TE GC DA SL
ÍNDIA GC DA SL

BAVURE FC

PANAGPUR AL DA PAUL.

ELLEN TE DA SETE

FAKKHAR DA MV

GELATINA

PESO: 772 KG • CE: 37 CM

FASES CARACTERÍSTICAS	CRIA			RECRIA			REPRODUÇÃO	
	TM120	PD	TMD	PS	GPD	CFS	IPP	PES
DEP	1,82	3,94	2,75	3,47	3,15	0,13	-18,03	-0,13
TOP (POP%)	19,0	16,0	18,0	21,0	36,0	8,0	13,0	68,0

ÍNDICE DE QUALIFICAÇÃO GENÉTICA (IQG): 0,93 • POP: 18% • SUPERIOR

SEGUE COM REGISTRO DEFINITIVO E EXAME ANDROLÓGICO COMPLETO.

COMPRADOR: _____ VALOR: _____



GERALDO DE SOUZA CARVALHO JR - FAZENDA SÃO LOURENÇO

LOTE 48 • INDIVIDUAL

SACARATO GC DA SL

RG: GSC 3110 • NASC.: 24/7/2012 • MACHO • NELORE PO

BITELO DA SS
ÍDOLO MRA

COLINA DA SS

LUDY DE GARÇA

TAREFA DA SS

XAVANTE DA CRIST.

JIMBAÚBA DA DO

1646 DA MN
CABANA I GC DA SL

CABANA TE

BARRANCO 1171

HIALITA LAMU

BIG BEN DA SN

LUANA TE DA 3R

PESO: 777 KG • CE: 35 CM

FASES CARACTERÍSTICAS	CRIA			RECRIA			REPRODUÇÃO	
	TM120	PD	TMD	PS	GPD	CFS	IPP	PES
DEP	2,75	5,52	3,32	6,72	12,92	0,15	-18,92	-0,19
TOP (POP%)	9,0	8,0	14,0	7,0	8,0	6,0	12,0	75,0

ÍNDICE DE QUALIFICAÇÃO GENÉTICA (IQG): 1,38 • POP: 9% • ELITE

SEGUE COM REGISTRO DEFINITIVO E EXAME ANDROLÓGICO COMPLETO.

COMPRADOR: _____ VALOR: _____



GERALDO DE SOUZA CARVALHO JR - FAZENDA SÃO LOURENÇO

LOTE 49 • INDIVIDUAL

SÍMBOLO GC DA SL

RG: GSC 3233 • NASC.: 20/9/2012 • MACHO • NELORE PO

┌ **RAMBO DA MN**

BRADO DA S. MARINA

└ **XAMANA DA JANDAIA**

┌ TANGO

└ A1359 DA MN

┌ ASHOKA DC

└ MELADA

┌ **FAJARDO DA GB**

BILARA V GC DA SL

└ **DANNA TE**

┌ IDÍLIO DA YB

└ BAILARINA DA GB

┌ INCA POI DA 3 COX.

└ BILARA 7 TE POI NI

PESO: 748 KG • CE: 39 CM

FASES CARACTERÍSTICAS	CRIA			RECRIA			REPRODUÇÃO	
	TM120	PD	TMD	PS	GPD	CFS	IPP	PES
DEP	1,78	3,05	2,90	8,24	22,55	0,20	-26,13	0,22
TOP (POP%)	19,0	21,0	17,0	3,0	1,0	2,0	5,0	22,0

ÍNDICE DE QUALIFICAÇÃO GENÉTICA (IQG): 1,64 • POP: 6% • ELITE

SEGUE COM REGISTRO DEFINITIVO E EXAME ANDROLÓGICO COMPLETO.

COMPRADOR: _____ VALOR: _____



GERALDO DE SOUZA CARVALHO JR - FAZENDA SÃO LOURENÇO

LOTE 50 • INDIVIDUAL

SACAROL GC DA SL

RG: GSC 3111 • NASC.: 25/7/2012 • MACHO • NELORE PO

┌ **BUGIO TE DA SM**

FUNCIONÁRIO TE DE NAVIRAÍ

└ **CRATERA TE DE NAVIRAÍ**

┌ RAMBO DA MN

└ SINERGIA DA SM

┌ TECELÃO DA SM

└ SENECA DA SM

┌ **BITELO DA SS**

LAÇADA FIV GC DA SL

└ **LATA J.E. COXIM**

┌ LUDY DE GARÇA

└ TAREFA DA SS

┌ FAJARDO DA GB

└ J.E. BICARIA EN 4749

PESO: 732 KG • CE: 34 CM

FASES CARACTERÍSTICAS	CRIA			RECRIA			REPRODUÇÃO	
	TM120	PD	TMD	PS	GPD	CFS	IPP	PES
DEP	2,52	5,47	4,71	4,71	7,29	0,09	-15,80	0,27
TOP (POP%)	11,0	8,0	6,0	14,0	21,0	18,0	16,0	17,0

ÍNDICE DE QUALIFICAÇÃO GENÉTICA (IQG): 1,36 • POP: 9% • ELITE

SEGUE COM REGISTRO DEFINITIVO E EXAME ANDROLÓGICO COMPLETO.

COMPRADOR: _____ VALOR: _____



GERALDO DE SOUZA CARVALHO JR - FAZENDA SÃO LOURENÇO

LOTE 51 • INDIVIDUAL

SARAMAGO GC DA SL

RG: GSC 3381 • NASC.: 8/11/2012 • MACHO • NELORE PO

┌ **RAMBO DA MN**

BRADO DA S. MARINA

└ **XAMANA DA JANDAIA**

┌ TANGO

└ A1359 DA MN

┌ ASHOKA DC

└ MELADA

┌ **771 DA IPB**

2255 DA IPB

└ **827 DA IPB**

┌ MONUMENTO DA AT

└ NASPOTINA DA ARACY

┌ UBHADAMI ARROIO

└ NATURA DA NF

PESO: 700 KG • CE: 36 CM

FASES CARACTERÍSTICAS	CRIA			RECRIA			REPRODUÇÃO	
	TM120	PD	TMD	PS	GPD	CFS	IPP	PES
DEP	2,07	3,68	3,69	8,66	18,58	0,26	-22,97	0,50
TOP (POP%)	16,0	17,0	11,0	3,0	2,0	0,5	8,0	4,0

ÍNDICE DE QUALIFICAÇÃO GENÉTICA (IQG): 1,78 • POP: 4% • ELITE

SEGUE COM REGISTRO DEFINITIVO E EXAME ANDROLÓGICO COMPLETO.

COMPRADOR: _____ VALOR: _____



GERALDO DE SOUZA CARVALHO JR - FAZENDA SÃO LOURENÇO

LOTE 52 • INDIVIDUAL

SAFARI GC DA SL

RG: GSC 3118 • NASC.: 26/7/2012 • MACHO • NELORE PO

┌ **ÁTMA DE NAVIRÁI**

BASCO SANTARÉM

└ **CATALÃ TE SANTA BARBARA**

┌ PAYSANDU DE NAVIRÁI

└ TOCA DE NAVIRÁI

┌ 1646 DA MN

└ ESPANHOLA J. GALERA

┌ **PANAGPUR AL DA PAUL.**

RIMA BALZA 2

└ **RIMA TE ZADAMY**

┌ LUDY DE GARÇA

└ ANGRA DO PONTAL

┌ NOBRE TE DA PRIM.

└ FADAMY TE J. GALERA

PESO: 775 KG • CE: 35 CM

FASES CARACTERÍSTICAS	CRIA			RECRIA			REPRODUÇÃO	
	TM120	PD	TMD	PS	GPD	CFS	IPP	PES
DEP	2,39	7,88	3,71	10,08	15,75	0,10	-30,31	-0,40
TOP (POP%)	12,0	3,0	11,0	2,0	4,0	15,0	3,0	92,0

ÍNDICE DE QUALIFICAÇÃO GENÉTICA (IQG): 1,70 • POP: 5% • ELITE

SEGUE COM REGISTRO DEFINITIVO E EXAME ANDROLÓGICO COMPLETO.

COMPRADOR: _____ VALOR: _____



GERALDO DE SOUZA CARVALHO JR - FAZENDA SÃO LOURENÇO

LOTE 53 • INDIVIDUAL

SAJU GC DA SL

RG: GSC 3127 • NASC.: 27/7/2012 • MACHO • NELORE PO

┌ **BUGIO TE DA SM**
 └ **FUNCIONÁRIO TE DE NAVIRAÍ**
 ┌ **CRATERA TE DE NAVIRAÍ**
 └ RAMBO DA MN
 └ SINERGIA DA SM
 └ TECELÃO DA SM
 └ SENECA DA SM

┌ **BITELO DA SS**
 └ **LATA FIV GC DA SL**
 └ **LATA J.E. COXIM**

┌ LUDY DE GARÇA
 └ TAREFA DA SS
 └ FAJARDO DA GB
 └ J.E. BICARIA EN 4749

PESO: 748 KG • CE: 34 CM

FASES CARACTERÍSTICAS	CRIA			RECRIA			REPRODUÇÃO	
	TM120	PD	TMD	PS	GPD	CFS	IPP	PES
DEP	2,98	5,76	5,37	5,92	10,36	0,12	-12,90	0,39
TOP (POP%)	8,0	7,0	4,0	9,0	12,0	11,0	21,0	9,0

ÍNDICE DE QUALIFICAÇÃO GENÉTICA (IQG): 1,56 • POP: 6% • ELITE

SEGUE COM REGISTRO DEFINITIVO E EXAME ANDROLÓGICO COMPLETO.

COMPRADOR: _____ VALOR: _____



GERALDO DE SOUZA CARVALHO JR - FAZENDA SÃO LOURENÇO

LOTE 54 • INDIVIDUAL

SAMBA FIV GC DA SL

RG: GSC 3301 • NASC.: 1/10/2012 • MACHO • NELORE PO

┌ **PAYSANDU DE NAVIRAÍ**
 └ **BASCO DA SM**
 └ **TAQUIRA DA SM**
 ┌ MAIA DA SM
 └ LARA TE DE NAVIRAÍ
 └ GANDHI PO DA NI
 └ PASSEATA DE NAVIRAÍ

┌ **BITELO DA SS**
 └ **LAMBADA IX GC DA SL**
 └ **LAMBADA J.E. COXIM**

┌ LUDY DE GARÇA
 └ TAREFA DA SS
 └ FAJARDO DA GB
 └ J.E. GUIA DE COXIM

PESO: 751 KG • CE: 35 CM

FASES CARACTERÍSTICAS	CRIA			RECRIA			REPRODUÇÃO	
	TM120	PD	TMD	PS	GPD	CFS	IPP	PES
DEP	0,87	5,23	2,21	2,89	-1,14	-0,02	-33,34	0,12
TOP (POP%)	33,0	9,0	23,0	25,0	55,0	58,0	2,0	34,0

ÍNDICE DE QUALIFICAÇÃO GENÉTICA (IQG): 0,94 • POP: 18% • SUPERIOR

SEGUE COM REGISTRO DEFINITIVO E EXAME ANDROLÓGICO COMPLETO.

COMPRADOR: _____ VALOR: _____



GERALDO DE SOUZA CARVALHO JR - FAZENDA SÃO LOURENÇO

LOTE 55 • INDIVIDUAL

SAFANÃO GC DA SL

RG: GSC 3119 • NASC.: 27/7/2012 • MACHO • NELORE PO

└ ÁTMA DE NAVIRAÍ

BASCO SANTARÉM

└ CATALÃ TE SANTA BARBARA

└ PAYSANDU DE NAVIRAÍ

└ TOCA DE NAVIRAÍ

└ 1646 DA MN

└ ESPANHOLA J. GALERA

└ FAJARDO DA GB

LUANA II GC DA SL

└ LUANA TE DA 3R

└ IDÍLIO DA YB

└ BAILARINA DA GB

└ LEGAT DA SABIÁ

└ BADALADA DA 3R

PESO: 795 KG • CE: 35 CM

FASES	CRIA			RECRIA			REPRODUÇÃO	
CARACTERÍSTICAS	TM120	PD	TMD	PS	GPD	CFS	IPP	PES
DEP	3,41	7,57	5,26	10,60	18,25	0,10	-27,08	-0,34
TOP (POP%)	5,0	3,0	5,0	1,0	3,0	15,0	5,0	89,0

ÍNDICE DE QUALIFICAÇÃO GENÉTICA (IQG): 1,88 • POP: 4% • ELITE

SEGUE COM REGISTRO DEFINITIVO E EXAME ANDROLÓGICO COMPLETO.

COMPRADOR: _____ VALOR: _____



GERALDO DE SOUZA CARVALHO JR - FAZENDA SÃO LOURENÇO

LOTE 56 • INDIVIDUAL

URIEL MARCA CF

RG: ZBW 7170 • NASC.: 16/4/2013 • MACHO
NELORE VARIEDADE DE PELAGEM PO.

└ TABADAMA DA STA

PERSIDE MARCA CF

└ PELÚCIA DA STA

└ UMAUÁ DA CA

└ VESTIDA

└ DAKAR

└ DELICADA DA STA

└ ASTECA DA SANTA ALAÍDE

OVELHA DA STA

└ ERONDINA DA CA

└ FAJAPUR POI ZEB. VR

└ VALENTIA DA CA

└ AMEDABAD DA BO

└ QUÁSSIA DA CA

PESO: 602 KG • CE: 39 CM

SEGUE COM REGISTRO DEFINITIVO E EXAME ANDROLÓGICO COMPLETO.

COMPRADOR: _____ VALOR: _____



GERALDO DE SOUZA CARVALHO JR - FAZENDA SÃO LOURENÇO

LOTE 57 • INDIVIDUAL

ZIAH MARCA CF

RG: ZBW 7168 • NASC.: 12/4/2013 • MACHO
NELORE VARIEDADE DE PELAGEM P.O.

┌ TABADAMA DA STA

PERSIDE MARCA CF

└ PELÚCIA DA STA

┌ UMAUÁ DA CA

└ VESTIDA

┌ DAKAR

└ DELICADA DA STA

┌ DAKAR

NANDUTHI DA STA

└ VITRINE DA CA

┌ ASTECA DA BO

└ ADA DA SANTA ALAÍDE

┌ AMEDABAD DA BO

└ BRILHANTINA DA BO

PESO: 530 KG • CE: 33 CM

SEGUE COM REGISTRO DEFINITIVO E EXAME ANDROLÓGICO COMPLETO.

COMPRADOR: _____ VALOR: _____



GERALDO DE SOUZA CARVALHO JR - FAZENDA SÃO LOURENÇO

LOTE 58 • BATERIA 008

SAMBÓDROMO GC DA SL

RG: GSC 3312 • NASC.: 16/10/2012 • MACHO • NELORE PO

┌ RAMBO DA MN

MAIA FIV DA MATINHA

└ FARAGAT DA MATINHA

┌ TANGO

└ A1359 DA MN

┌ GANDHI PO DA NI

└ COLÔNIA RDM

┌ FIAPO DA NOHO

NOGUEIRA GC DA SL

└ CARAMBOLA DA SS

┌ BITELO DA SS

└ CANADÁ

┌ 1646 DA MN

└ REGATA DA SS

PESO: 717 KG • CE: 36 CM

FASES CARACTERÍSTICAS	CRIA			RECRIA			REPRODUÇÃO	
	TM120	PD	TMD	PS	GPD	CFS	IPP	PES
DEP	4,13	6,45	6,13	10,29	22,65	0,13	-26,82	0,62
TOP (POP%)	3,0	5,0	3,0	1,0	1,0	10,0	5,0	2,0
ÍNDICE DE QUALIFICAÇÃO GENÉTICA (IQG): 2,27 • POP: 2% • ELITE								

SEGUE COM REGISTRO DEFINITIVO E EXAME ANDROLÓGICO COMPLETO.

COMPRADOR: _____ VALOR: _____



GERALDO DE SOUZA CARVALHO JR - FAZENDA SÃO LOURENÇO

LOTE 59 • BATERIA 008

SUPREMO GC DA SL

RG: GSC 3150 • NASC.: 1/8/2012 • MACHO • NELORE PO

└ **ÁTMA DE NAVIRAÍ**

BASCO SANTARÉM

└ **CATALÃ TE SANTA BARBARA**

└ PAYSANDU DE NAVIRAÍ

└ TOCA DE NAVIRAÍ

└ 1646 DA MN

└ ESPANHOLA J. GALERA

└ **BITELO DA SS**

LABANA FIV GC DA SL

└ **ESCÓCIA KITO**

└ LUDY DE GARÇA

└ TAREFA DA SS

└ FAJARDO DA GB

└ BALEIA DA CRIST.

PESO: 732 KG • CE: 32 CM

FASES CARACTERÍSTICAS	CRIA			RECRIA			REPRODUÇÃO	
	TM120	PD	TMD	PS	GPD	CFS	IPP	PES
DEP	3,22	7,22	5,06	10,76	16,54	0,09	-26,29	-0,36
TOP (POP%)	6,0	4,0	5,0	1,0	4,0	17,0	5,0	90,0

ÍNDICE DE QUALIFICAÇÃO GENÉTICA (IQG): 1,80 • POP: 4% • ELITE

SEGUE COM REGISTRO DEFINITIVO E EXAME ANDROLÓGICO COMPLETO.

COMPRADOR: _____ VALOR: _____



GERALDO DE SOUZA CARVALHO JR - FAZENDA SÃO LOURENÇO

LOTE 60 • BATERIA 008

SÓCIO FIV GC DA SL

RG: GSC 3192 • NASC.: 1/9/2012 • MACHO • NELORE PO

└ **PAYSANDU DE NAVIRAÍ**

BASCO DA SM

└ **TAQUIRA DA SM**

└ MAIA DA SM

└ LARA TE DE NAVIRAÍ

└ GANDHI PO DA NI

└ PASSEATA DE NAVIRAÍ

└ **BITELO DA SS**

LAMBADA XIV GC DA SL

└ **LAMBADA J.E. COXIM**

└ LUDY DE GARÇA

└ TAREFA DA SS

└ FAJARDO DA GB

└ J.E. GUIA DE COXIM

PESO: 764 KG • CE: 38 CM

FASES CARACTERÍSTICAS	CRIA			RECRIA			REPRODUÇÃO	
	TM120	PD	TMD	PS	GPD	CFS	IPP	PES
DEP	0,87	5,23	2,21	2,89	-1,14	-0,02	-33,74	0,12
TOP (POP%)	33,0	9,0	23,0	25,0	55,0	58,0	2,0	34,0

ÍNDICE DE QUALIFICAÇÃO GENÉTICA (IQG): 0,94 • POP: 18% • SUPERIOR

SEGUE COM REGISTRO DEFINITIVO E EXAME ANDROLÓGICO COMPLETO.

COMPRADOR: _____ VALOR: _____



GERALDO DE SOUZA CARVALHO JR - FAZENDA SÃO LOURENÇO

LOTE 61 • BATERIA 008

SAGAZ GC DA SL

RG: GSC 3116 • NASC.: 26/7/2012 • MACHO • NELORE PO

└ JERU FIV DO BR

FOX COLOG FIV

└ GALÁXIA TE PONTAL

└ BITELO DA SS

└ MALLIKA POI DO BR

└ NOBRE TE DA PRIM.

└ IRYBA TE PEDRÕES

└ BASCO DA SM

LATINA TE GC DA SL

└ ESCÓCIA KITO

└ PAYSANDU DE NAVIRAÍ

└ TAQUIRA DA SM

└ FAJARDO DA GB

└ BALEIA DA CRIST.

PESO: 712 KG • CE: 35 CM

FASES CARACTERÍSTICAS	CRIA			RECRIA			REPRODUÇÃO	
	TM120	PD	TMD	PS	GPD	CFS	IPP	PES
DEP	1,76	6,43	3,19	5,85	5,86	0,16	-32,13	-0,03
TOP (POP%)	20,0	5,0	15,0	9,0	25,0	9,0	3,0	54,0

ÍNDICE DE QUALIFICAÇÃO GENÉTICA (IQG): 1,39 • POP: 9% • ELITE

SEGUE COM REGISTRO DEFINITIVO E EXAME ANDROLÓGICO COMPLETO.

COMPRADOR: _____ VALOR: _____



GERALDO DE SOUZA CARVALHO JR - FAZENDA SÃO LOURENÇO

LOTE 62 • BATERIA 009

SACARINO GC DA SL

RG: GSC 3365 • NASC.: 5/11/2012 • MACHO • NELORE PO

└ ÁTMA DE NAVIRAÍ

BASCO SANTARÉM

└ CATALÃ TE SANTA BÁRBARA

└ PAYSANDU DE NAVIRAÍ

└ TOCA DE NAVIRAÍ

└ 1646 DA MN

└ ESPANHOLA J. GALERA

└ BITELO DA SS

ARTHA NRIO

└ AVESTRUZ DA RIATA

└ LUDY DE GARÇA

└ TAREFA DA SS

└ 1646 DA MN

└ DINA DO LAGO AZUL

PESO: 725 KG • CE: 37 CM

FASES CARACTERÍSTICAS	CRIA			RECRIA			REPRODUÇÃO	
	TM120	PD	TMD	PS	GPD	CFS	IPP	PES
DEP	3,90	7,11	5,31	10,39	12,71	0,12	-27,88	-0,35
TOP (POP%)	3,0	4,0	4,0	1,0	8,0	11,0	4,0	89,0

ÍNDICE DE QUALIFICAÇÃO GENÉTICA (IQG): 1,79 • POP: 4% • ELITE

SEGUE COM REGISTRO DEFINITIVO E EXAME ANDROLÓGICO COMPLETO.

COMPRADOR: _____ VALOR: _____



GERALDO DE SOUZA CARVALHO JR - FAZENDA SÃO LOURENÇO

LOTE 63 • BATERIA 009

SUÉTER GC DA SL

RG: GSC 3146 • NASC.: 1/8/2012 • MACHO • NELORE PO

└ BITELO DA SS

ÍDOLO MRA

└ COLINA DA SS

└ LUDY DE GARÇA

└ TAREFA DA SS

└ XAVANTE DA CRIST.

└ JIMBAÚBA DA DO

└ 1646 DA MN

MADAME FIV GC DA SL

└ ESTIMA TE

└ BARRANCO 1171

└ HIALITA LAMU

└ ENLEVO DA MORUNGABA

└ OTIMISTA TE DA 3R

PESO: 722 KG • CE: 33 CM

FASES	CRIA			RECRIA			REPRODUÇÃO	
	TM120	PD	TMD	PS	GPD	CFS	IPP	PES
DEP	3,63	6,98	4,73	7,78	14,35	0,15	-23,68	-0,10
TOP (POP%)	4,0	4,0	6,0	4,0	6,0	6,0	7,0	63,0

ÍNDICE DE QUALIFICAÇÃO GENÉTICA (IQG): 1,73 • POP: 5% • ELITE

SEGUE COM REGISTRO DEFINITIVO E EXAME ANDROLÓGICO COMPLETO.

COMPRADOR: _____ VALOR: _____



GERALDO DE SOUZA CARVALHO JR - FAZENDA SÃO LOURENÇO

LOTE 64 • BATERIA 009

SÔNICO GC DA SL

RG: GSC 3219 • NASC.: 15/9/2012 • MACHO • NELORE PO

└ RAMBO DA MN

BRADO DA S. MARINA

└ XAMANA DA JANDAIA

└ TANGO

└ A1359 DA MN

└ ASHOKA DC

└ MELADA

└ BITELO DA SS

NINFA I GC DA SL

└ LAUDA J.E. COXIM

└ LUDY DE GARÇA

└ TAREFA DA SS

└ FAJARDO DA GB

└ J.E. URANITA EN

PESO: 704 KG • CE: 38 CM

FASES	CRIA			RECRIA			REPRODUÇÃO	
	TM120	PD	TMD	PS	GPD	CFS	IPP	PES
DEP	2,70	4,58	4,57	9,70	21,15	0,23	-31,56	0,32
TOP (POP%)	10,0	12,0	7,0	2,0	1,0	1,0	3,0	14,0

ÍNDICE DE QUALIFICAÇÃO GENÉTICA (IQG): 2,00 • POP: 3% • ELITE

SEGUE COM REGISTRO DEFINITIVO E EXAME ANDROLÓGICO COMPLETO.

COMPRADOR: _____ VALOR: _____



GERALDO DE SOUZA CARVALHO JR - FAZENDA SÃO LOURENÇO

LOTE 65 • BATERIA 009

SATURNO FIV GC DA SL

RG: GSC 3086 • NASC.: 18/7/2012 • MACHO • NELORE PO

┌ TANGO

RAMBO DA MN

└ A1359 DA MN

┌ TANGO C95

└ 2892 DA MN

┌ BARRANCO 1171

└ JUNDIA

┌ BITELO DA SS

LAMBADA XIV GC DA SL

└ LAMBADA J.E. COXIM

┌ LUDY DE GARÇA

└ TAREFA DA SS

┌ FAJARDO DA GB

└ J.E. GUIA DE COXIM

PESO: 702 KG • CE: 40 CM

FASES CARACTERÍSTICAS	CRIA			RECRIA			REPRODUÇÃO	
	TM120	PD	TMD	PS	GPD	CFS	IPP	PES
DEP	4,67	5,13	6,51	8,58	16,14	0,15	-32,20	0,42
TOP (POP%)	2,0	10,0	2,0	3,0	4,0	6,0	3,0	7,0

ÍNDICE DE QUALIFICAÇÃO GENÉTICA (IQG): 2,08 • POP: 2% • ELITE

SEGUE COM REGISTRO DEFINITIVO E EXAME ANDROLÓGICO COMPLETO.

COMPRADOR: _____ VALOR: _____



GERALDO DE SOUZA CARVALHO JR - FAZENDA SÃO LOURENÇO

LOTE 66 • BATERIA 010

SAVAL GC DA SL

RG: GSC 3342 • NASC.: 20/10/2012 • MACHO • NELORE PO

┌ RAMBO DA MN

BRADO DA S. MARINA

└ XAMANA DA JANDAIA

┌ TANGO

└ A1359 DA MN

┌ ASHOKA DC

└ MELADA

┌ PANAGPUR AL DA PAUL.

NINFETA FIV GC DA SL

└ DASLU DA NOHO

┌ LUDY DE GARÇA

└ ANGRA DO PONTAL

┌ NOBRE TE DA PRIM.

└ ZARPA DA MV

PESO: 670 KG • CE: 41 CM

FASES CARACTERÍSTICAS	CRIA			RECRIA			REPRODUÇÃO	
	TM120	PD	TMD	PS	GPD	CFS	IPP	PES
DEP	2,88	5,63	4,80	11,33	25,77	0,29	-36,59	0,51
TOP (POP%)	8,0	8,0	6,0	0,5	0,5	0,5	2,0	4,0

ÍNDICE DE QUALIFICAÇÃO GENÉTICA (IQG): 2,37 • POP: 1% • ELITE

SEGUE COM REGISTRO DEFINITIVO E EXAME ANDROLÓGICO COMPLETO.

COMPRADOR: _____ VALOR: _____



GERALDO DE SOUZA CARVALHO JR - FAZENDA SÃO LOURENÇO

LOTE 67 • BATERIA 010

SAFAR GC DA SL

RG: GSC 3311 • NASC.: 16/10/2012 • MACHO • NELORE PO

└ JERU FIV DO BR

FOX COLOG FIV

└ GALÁXIA TE PONTAL

└ BITELO DA SS

└ MALLIKA POI DO BR

└ NOBRE TE DA PRIM.

└ IRYBA TE PEDRÕES

└ IPÊ FIV GC DA SL

OBONA GC DA SL

└ CELENE GC DA SL

└ BITELO DA SS

└ ARAÇATUBA DA CRIST.

└ POMEREDU DO ARROIO

└ ARAUCÁRIA

PESO: 702 KG • CE: 38 CM

FASES	CRIA			RECRIA			REPRODUÇÃO	
	TM120	PD	TMD	PS	GPD	CFS	IPP	PES
DEP	2,11	5,30	3,68	5,19	6,53	0,16	-22,88	-0,14
TOP (POP%)	15,0	9,0	11,0	12,0	23,0	5,0	8,0	69,0

ÍNDICE DE QUALIFICAÇÃO GENÉTICA (IQG): 1,27 • POP: 11% • ELITE

SEGUE COM REGISTRO DEFINITIVO E EXAME ANDROLÓGICO COMPLETO.

COMPRADOR: _____ VALOR: _____



GERALDO DE SOUZA CARVALHO JR - FAZENDA SÃO LOURENÇO

LOTE 68 • BATERIA 010

SALMÃO GC DA SL

RG: GSC 3359 • NASC.: 27/10/2012 • MACHO • NELORE PO

└ BUGIO TE DA SM

FUNCIONÁRIO TE DE NAVIRAÍ

└ CRATERA TE DE NAVIRAÍ

└ RAMBO DA MN

└ SINERGIA DA SM

└ TECELÃO DA SM

└ SENECA DA SM

└ FAJARDO DA GB

VISCAYA I J. GALERA

└ RAYA DA TORREÃO

└ IDÍLIO DA YB

└ BAILARINA DA GB

└ ENLEVO DA MORUNGABA

└ JARLA TE DA TORREÃO

PESO: 672 KG • CE: 36 CM

FASES	CRIA			RECRIA			REPRODUÇÃO	
	TM120	PD	TMD	PS	GPD	CFS	IPP	PES
DEP	2,29	5,19	4,22	5,06	10,02	0,07	-13,84	0,43
TOP (POP%)	13,0	9,0	9,0	12,0	13,0	23,0	19,0	7,0

ÍNDICE DE QUALIFICAÇÃO GENÉTICA (IQG): 1,37 • POP: 9% • ELITE

SEGUE COM REGISTRO DEFINITIVO E EXAME ANDROLÓGICO COMPLETO.

COMPRADOR: _____ VALOR: _____



GERALDO DE SOUZA CARVALHO JR - FAZENDA SÃO LOURENÇO

LOTE 69 • BATERIA 010

SABRE GC DA SL

RG: GSC 3105 • NASC.: 23/7/2012 • MACHO • NELORE PO

┌ **RAMBO DA MN**

BRADO DA S. MARINA

└ **XAMANA DA JANDAIA**

┌ TANGO

└ A1359 DA MN

┌ ASHOKA DC

└ MELADA

┌ **BITELO DA SS**

GRANFINA KITO

└ **INDYRAH POI DA CRIST.**

┌ LUDY DE GARÇA

└ TAREFA DA SS

┌ VASUVEDA POI CS

└ HAPUSHA POI DA 3 COX.

PESO: 652 KG • CE: 36 CM

FASES CARACTERÍSTICAS	CRIA			RECRIA			REPRODUÇÃO	
	TM120	PD	TMD	PS	GPD	CFS	IPP	PES
DEP	3,36	4,47	4,68	9,42	22,04	0,24	-27,07	0,37
TOP (POP%)	6,0	13,0	7,0	2,0	1,0	1,0	5,0	10,0

ÍNDICE DE QUALIFICAÇÃO GENÉTICA (IQG): 2,00 • POP: 3% • ELITE

SEGUE COM REGISTRO DEFINITIVO E EXAME ANDROLÓGICO COMPLETO.

COMPRADOR: _____ VALOR: _____



GERALDO DE SOUZA CARVALHO JR - FAZENDA SÃO LOURENÇO

LOTE 70 • BATERIA 011

SOLDO GC DA SL

RG: GSC 3225 • NASC.: 15/9/2012 • MACHO • NELORE PO

┌ **RHENNO FIV KUBERA**

RIMA FIV CALAPUR

└ **RORAINA DA BALUARTE**

┌ HELÍACO DA JAVA

└ HADÉLIA NF DA ELD.

┌ FAJARDO DA GB

└ MADONA TE DA BALUARTE

┌ **IPÊ FIV GC DA SL**

OLINDA GC DA SL

└ **LUCILANTE J.E. COXIM**

┌ BITELO DA SS

└ ARAÇATUBA DA CRIST.

┌ J.E. HITITA DE COXIM

└ J.E. REGATA EN 3084

PESO: 728 KG • CE: 36 CM

FASES CARACTERÍSTICAS	CRIA			RECRIA			REPRODUÇÃO	
	TM120	PD	TMD	PS	GPD	CFS	IPP	PES
DEP	0,60	1,26	1,87	2,12	8,62	0,07	-18,56	-0,07
TOP (POP%)	38,0	36,0	26,0	31,0	17,0	24,0	12,0	40,0

ÍNDICE DE QUALIFICAÇÃO GENÉTICA (IQG): 0,74 • POP: 23% • SUPERIOR

SEGUE COM REGISTRO DEFINITIVO E EXAME ANDROLÓGICO COMPLETO.

COMPRADOR: _____ VALOR: _____



GERALDO DE SOUZA CARVALHO JR - FAZENDA SÃO LOURENÇO

LOTE 71 • BATERIA 011

SIOBO FIV GC DA SL

RG: GSC 3277 • NASC.: 23/9/2012 • MACHO • NELORE PO

└ BITELO DA SS

JERU FIV DO BR

└ MALLIKA POI DO BR

└ LUDY DE GARÇA

└ TAREFA DA SS

└ DUGAL POI DO BR

└ KUMARI VI POI DO BR

└ 1646 DA MN

CARAMBOLA DA SS

└ REGATA DA SS

└ BARRANCO 1171

└ HIALITA LAMU

└ LUDY DE GARÇA

└ NEVADA DA SS

PESO: 714 KG • CE: 39 CM

FASES CARACTERÍSTICAS	CRIA			RECRIA			REPRODUÇÃO	
	TM120	PD	TMD	PS	GPD	CFS	IPP	PES
DEP	4,46	7,93	6,74	6,91	6,82	0,02	-23,05	0,17
TOP (POP%)	2,0	3,0	2,0	6,0	22,0	6,0	8,0	28,0

ÍNDICE DE QUALIFICAÇÃO GENÉTICA (IQG): 1,86 • POP: 4% • ELITE

SEGUE COM REGISTRO DEFINITIVO E EXAME ANDROLÓGICO COMPLETO.

COMPRADOR: _____ VALOR: _____



GERALDO DE SOUZA CARVALHO JR - FAZENDA SÃO LOURENÇO

LOTE 72 • BATERIA 011

SINDICATO GC DA SL

RG: GSC 3232 • NASC.: 19/9/2012 • MACHO • NELORE PO

└ RHENNO FIV KUBERA

RIMA FIV CALAPUR

└ RORAINA DA BALUARTE

└ HELÍACO DA JAVA

└ HADÉLIA NF DA ELD.

└ FAJARDO DA GB

└ MADONA TE DA BALUARTE

└ FAMOSO TE GC DA SL

JULA GC DA SL

└ GRALHA GC DA SL

└ BITELO DA SS

└ MUSA I TE 7 ESTRELAS

└ VASUA DA GR

└ DOÇURA

PESO: 683 KG • CE: 39 CM

FASES CARACTERÍSTICAS	CRIA			RECRIA			REPRODUÇÃO	
	TM120	PD	TMD	PS	GPD	CFS	IPP	PES
DEP	1,02	2,92	2,29	2,25	4,08	0,04	-13,10	0,07
TOP (POP%)	31,0	22,0	22,0	30,0	32,0	33,0	20,0	41,0

ÍNDICE DE QUALIFICAÇÃO GENÉTICA (IQG): 0,73 • POP: 24% • SUPERIOR

SEGUE COM REGISTRO DEFINITIVO E EXAME ANDROLÓGICO COMPLETO.

COMPRADOR: _____ VALOR: _____



GERALDO DE SOUZA CARVALHO JR - FAZENDA SÃO LOURENÇO

LOTE 73 • BATERIA 011

SCORE GC DA SL

RG: GSC 3347 • NASC.: 20/10/2012 • MACHO • NELORE PO



RIMA FIV CALAPUR

RORAINA DA BALUARTE

VERMUT DA FORT. VR

OSTRA GC DA SL

JAPATIH FIV GC DA SL

PESO: 691 KG • CE: 34 CM

FASES	CRIA			RECRIA			REPRODUÇÃO	
	TM120	PD	TMD	PS	GPD	CFS	IPP	PES
DEP	1,75	2,54	3,27	2,55	5,30	0,05	-15,04	0,11
TOP (POP%)	20,0	25,0	14,0	27,0	27,0	30,0	17,0	35,0

ÍNDICE DE QUALIFICAÇÃO GENÉTICA (IQG): 0,87 • POP: 20% • SUPERIOR

SEGUE COM REGISTRO DEFINITIVO E EXAME ANDROLÓGICO COMPLETO.

COMPRADOR: _____ VALOR: _____

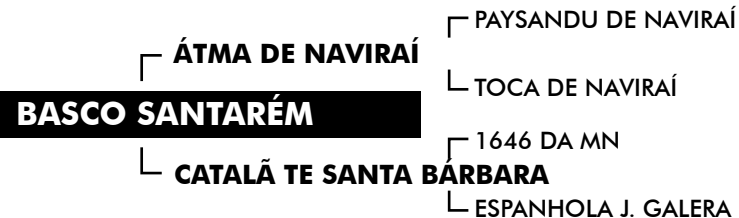


GERALDO DE SOUZA CARVALHO JR - FAZENDA SÃO LOURENÇO

LOTE 74A • LOTE ESPECIAL - 6x1

SUPERSÔNICO GC DA SL

RG: GSC 3170 • NASC.: 27/8/2012 • MACHO • NELORE PO



BASCO SANTARÉM

CATALÃ TE SANTA BARBARA

BITELO DA SS

IANA FIV GC DA SL

HOSPERIA DA 3R

PESO: 760 KG • CE: 36 CM

FASES	CRIA			RECRIA			REPRODUÇÃO	
	TM120	PD	TMD	PS	GPD	CFS	IPP	PES
DEP	3,01	5,39	4,79	9,01	14,47	0,10	-14,46	-0,34
TOP (POP%)	8,0	9,0	6,0	2,0	6,0	15,0	18,0	89,0

ÍNDICE DE QUALIFICAÇÃO GENÉTICA (IQG): 1,47 • POP: 8% • ELITE

SEGUE COM REGISTRO DEFINITIVO E EXAME ANDROLÓGICO COMPLETO.

COMPRADOR: _____ VALOR: _____



GERALDO DE SOUZA CARVALHO JR - FAZENDA SÃO LOURENÇO

LOTE 74B • LOTE ESPECIAL - 6x1

STATUS FIV GC DA SL

RG: GSC 3181 • NASC.: 28/8/2012 • MACHO • NELORE PO

└ ÁTMA DE NAVIRAÍ

BASCO SANTARÉM

└ CATALÃ TE SANTA BARBARA

└ PAYSANDU DE NAVIRAÍ

└ TOCA DE NAVIRAÍ

└ 1646 DA MN

└ ESPANHOLA J. GALERA

└ BITELO DA SS

LAMBADA IX GC DA SL

└ LAMBADA J.E. COXIM

└ LUDY DE GARÇA

└ TAREFA DA SS

└ FAJARDO DA GB

└ J.E. GUIA DE COXIM

PESO: 712 KG • CE: 34 CM

FASES CARACTERÍSTICAS	CRIA			RECRIA			REPRODUÇÃO	
	TM120	PD	TMD	PS	GPD	CFS	IPP	PES
DEP	2,96	6,73	4,46	9,49	13,84	0,08	-28,52	-0,48
TOP (POP%)	8,0	5,0	7,0	2,0	6,0	20,0	4,0	96,0

ÍNDICE DE QUALIFICAÇÃO GENÉTICA (IQG): 1,61 • POP: 6% • ELITE

SEGUE COM REGISTRO DEFINITIVO E EXAME ANDROLÓGICO COMPLETO.

COMPRADOR: _____ VALOR: _____



GERALDO DE SOUZA CARVALHO JR - FAZENDA SÃO LOURENÇO

LOTE 74C • LOTE ESPECIAL - 6x1

STILO FIV GC DA SL

RG: GSC 3182 • NASC.: 28/8/2012 • MACHO • NELORE PO

└ ÁTMA DE NAVIRAÍ

BASCO SANTARÉM

└ CATALÃ TE SANTA BARBARA

└ PAYSANDU DE NAVIRAÍ

└ TOCA DE NAVIRAÍ

└ 1646 DA MN

└ ESPANHOLA J. GALERA

└ BITELO DA SS

LAMBADA IX GC DA SL

└ LAMBADA J.E. COXIM

└ LUDY DE GARÇA

└ TAREFA DA SS

└ FAJARDO DA GB

└ J.E. GUIA DE COXIM

PESO: 652 KG • CE: 33 CM

FASES CARACTERÍSTICAS	CRIA			RECRIA			REPRODUÇÃO	
	TM120	PD	TMD	PS	GPD	CFS	IPP	PES
DEP	2,96	6,73	4,46	9,49	13,84	0,08	-28,52	-0,48
TOP (POP%)	8,0	5,0	7,0	2,0	6,0	20,0	4,0	96,0

ÍNDICE DE QUALIFICAÇÃO GENÉTICA (IQG): 1,61 • POP: 6% • ELITE

SEGUE COM REGISTRO DEFINITIVO E EXAME ANDROLÓGICO COMPLETO.

COMPRADOR: _____ VALOR: _____



GERALDO DE SOUZA CARVALHO JR - FAZENDA SÃO LOURENÇO

LOTE 74D • LOTE ESPECIAL - 6x1

SUTÃO GC DA SL

RG: GSC 3315 • NASC.: 16/10/2012 • MACHO • NELORE PO

└ BITELO DA SS

ÍDOLO MRA

└ COLINA DA SS

└ LUDY DE GARÇA

└ TAREFA DA SS

└ XAVANTE DA CRIST.

└ JIMBAÚBA DA DO

└ JANA JUR DO ARROIO

GRUTA GC DA SL

└ LACUNA DA CRIST.

└ ESCANDINAVO DO BR

└ ORLADURA DA AM

└ MÓDULO DA RV

└ DELICADA DA CRIST.

PESO: 692 KG • CE: 35 CM

FASES CARACTERÍSTICAS	CRIA			RECRIA			REPRODUÇÃO	
	TM120	PD	TMD	PS	GPD	CFS	IPP	PES
DEP	2,38	3,56	2,65	3,44	6,77	0,10	-8,93	-0,31
TOP (POP%)	13,0	18,0	19,0	21,0	22,0	15,0	28,0	86,0

ÍNDICE DE QUALIFICAÇÃO GENÉTICA (IQG): 0,81 • POP: 21% • SUPERIOR

SEGUE COM REGISTRO DEFINITIVO E EXAME ANDROLÓGICO COMPLETO.

COMPRADOR: _____ VALOR: _____



GERALDO DE SOUZA CARVALHO JR - FAZENDA SÃO LOURENÇO

LOTE 74E • LOTE ESPECIAL - 6x1

SETOR GC DA SL

RG: GSC 3349 • NASC.: 20/10/2012 • MACHO • NELORE PO

└ JERU FIV DO BR

FOX COLOG FIV

└ GALÁXIA TE PONTAL

└ BITELO DA SS

└ MALLIKA POI DO BR

└ NOBRE TE DA PRIM.

└ IRYBA TE PEDRÕES

└ FAJARDO DA GB

ESCÓCIA KITO

└ BALEIA DA CRIST.

└ IDÍLIO DA YB

└ BAILARINA DA GB

└ LEGAT DA SABIÁ

└ RACISTA DA CRIST.

PESO: 709 KG • CE: 35 CM

FASES CARACTERÍSTICAS	CRIA			RECRIA			REPRODUÇÃO	
	TM120	PD	TMD	PS	GPD	CFS	IPP	PES
DEP	2,45	5,44	3,94	6,80	10,66	0,15	-22,69	-0,04
TOP (POP%)	12,0	8,0	10,0	6,0	12,0	6,0	8,0	56,0

ÍNDICE DE QUALIFICAÇÃO GENÉTICA (IQG): 1,45 • POP: 8% • ELITE

SEGUE COM REGISTRO DEFINITIVO E EXAME ANDROLÓGICO COMPLETO.

COMPRADOR: _____ VALOR: _____



GERALDO DE SOUZA CARVALHO JR - FAZENDA SÃO LOURENÇO

LOTE 74F • LOTE ESPECIAL - 6x1

SENSUAL GC DA SL

RG: GSC 3450 • NASC.: 5/12/2012 • MACHO • NELORE PO

┌ **BIG BEN DA SN**

OBESO FIV MRA

└ **EMBLEMA MRA**

┌ FAJARDO DA GB

└ COMPORTA DA SN

┌ BITELO DA SS

└ BRIGADA DA SS

┌ **INCA POI DA 3 COX.**

DINA DA NOHO

└ **J.E. GUIA DE COXIM**

┌ GANGAYAH DO BR

└ EGIPCIANA POI DA 3 COX.

┌ 4919 DA MN

└ J.E. BALEIA EN

PESO: 682 KG • CE: 35 CM

FASES	CRIA			RECRIA			REPRODUÇÃO	
	TM120	PD	TMD	PS	GPD	CFS	IPP	PES
DEP	0,47	1,47	0,95	0,33	0,02	-0,02	-5,11	-0,43
TOP (POP%)	40,0	34,0	37,0	46,0	49,0	58,0	37,0	94,0

ÍNDICE DE QUALIFICAÇÃO GENÉTICA (IQG): 0,13 • POP: 46% • SUPERIOR

SEGUE COM REGISTRO DEFINITIVO E EXAME ANDROLÓGICO COMPLETO.

COMPRADOR: _____ VALOR: _____



GERALDO DE SOUZA CARVALHO JR - FAZENDA SÃO LOURENÇO

LOTE 75 • BATERIA 012

SMOQUIN GC DA SL

RG: GSC 3207 • NASC.: 1/9/2012 • MACHO • NELORE PO

┌ **BUGIO TE DA SM**

FUNCIONÁRIO TE DE NAVIRAÍ

└ **CRATERA TE DE NAVIRAÍ**

┌ RAMBO DA MN

└ SINERGIA DA SM

┌ TECELÃO DA SM

└ SENECA DA SM

┌ **ÍDOLO MRA**

MENSAGEM GC DA SL

└ **JUDIA J.E. COXIM**

┌ BITELO DA SS

└ COLINA DA SS

┌ PRADESH

└ J.E. REBUSCA DA EN

PESO: 716 KG • CE: 35 CM

FASES	CRIA			RECRIA			REPRODUÇÃO	
	TM120	PD	TMD	PS	GPD	CFS	IPP	PES
DEP	1,82	5,48	3,37	4,19	7,52	0,10	-6,77	0,13
TOP (POP%)	19,0	8,0	13,0	17,0	20,0	15,0	33,0	33,0

ÍNDICE DE QUALIFICAÇÃO GENÉTICA (IQG): 1,10 • POP: 14% • ELITE

SEGUE COM REGISTRO DEFINITIVO E EXAME ANDROLÓGICO COMPLETO.

COMPRADOR: _____ VALOR: _____



GERALDO DE SOUZA CARVALHO JR - FAZENDA SÃO LOURENÇO

LOTE 76 • BATERIA 012

SUPLENTE GC DA SL

RG: GSC 3253 • NASC.: 24/9/2012 • MACHO • NELORE PO

┌ **BUGIO TE DA SM**
 └ **FUNCIONÁRIO TE DE NAVIRAI**
 ┌ **CRATERA TE DE NAVIRAI**
 └ RAMBO DA MN
 └ SINERGIA DA SM
 └ TECELÃO DA SM
 └ SENECA DA SM

┌ **BITELO DA SS**
 └ **UTABIA VIII GC DA SL**
 ┌ **UTABIA DA MV**
 └ LUDY DE GARÇA
 └ TAREFA DA SS
 └ VISUAL DA ZEB. VR
 └ NAVÍCULA DA MV

PESO: 677 KG • CE: 34 CM

FASES	CRIA			RECRIA			REPRODUÇÃO	
	TM120	PD	TMD	PS	GPD	CFS	IPP	PES
DEP	1,99	4,69	4,17	3,88	6,77	0,08	-15,79	0,31
TOP (POP%)	17,0	12,0	9,0	18,0	22,0	21,0	16,0	14,0

ÍNDICE DE QUALIFICAÇÃO GENÉTICA (IQG): 1,22 • POP: 12% • ELITE

SEGUE COM REGISTRO DEFINITIVO E EXAME ANDROLÓGICO COMPLETO.

COMPRADOR: _____ VALOR: _____



GERALDO DE SOUZA CARVALHO JR - FAZENDA SÃO LOURENÇO

LOTE 77 • BATERIA 012

SOBERANO GC DA SL

RG: GSC 3209 • NASC.: 1/9/2012 • MACHO • NELORE PO

┌ **RHENNO FIV KUBERA**
 └ **RIMA FIV CALAPUR**
 ┌ **RORAINA DA BALUARTE**
 └ HELÍACO DA JAVA
 └ HADÉLIA NF DA ELD.
 └ FAJARDO DA GB
 └ MADONA TE DA BALUARTE

┌ **PANAGPUR AL DA PAUL.**
 └ **NEFALY J. GALERA**
 ┌ **GAMA R. FREITAS**
 └ LUDY DE GARÇA
 └ ANGRA DO PONTAL
 └ PRADESH
 └ CAMÉLIA

PESO: 782 KG • CE: 36 CM

FASES	CRIA			RECRIA			REPRODUÇÃO	
	TM120	PD	TMD	PS	GPD	CFS	IPP	PES
DEP	1,20	2,47	2,23	2,69	7,70	0,09	-15,99	0,20
TOP (POP%)	28,0	26,0	23,0	26,0	19,0	18,0	16,0	24,0

ÍNDICE DE QUALIFICAÇÃO GENÉTICA (IQG): 0,89 • POP: 19% • SUPERIOR

SEGUE COM REGISTRO DEFINITIVO E EXAME ANDROLÓGICO COMPLETO.

COMPRADOR: _____ VALOR: _____



GERALDO DE SOUZA CARVALHO JR - FAZENDA SÃO LOURENÇO

LOTE 78 • BATERIA 012

RELANCE GC DA SL

RG: GSC 2966 • NASC.: 4/12/2011 • MACHO • NELORE PO

┌ BITELO DA SS

FIAPO DA NOHO

└ CANADÁ

┌ LUDY DE GARÇA

└ TAREFA DA SS

┌ XILO

└ SENSUAL

┌ BYTELLO POI JN

JUJUBA KITO

└ ANGINA DA CRIST.

┌ VASUVEDA POI CS

└ LANTHY POI DA 3 COX.

┌ LUDY DE GARÇA

└ RONDA DA CRIST.

PESO: 716 KG • CE: 34 CM

FASES CARACTERÍSTICAS	CRIA			RECRIA			REPRODUÇÃO	
	TM120	PD	TMD	PS	GPD	CFS	IPP	PES
DEP	1,52	0,90	2,05	1,47	3,54	0,02	-8,42	0,10
TOP (POP%)	23,0	40,0	25,0	36,0	34,0	42,0	29,0	36,0

ÍNDICE DE QUALIFICAÇÃO GENÉTICA (IQG): 0,53 • POP: 30% • SUPERIOR

SEGUE COM REGISTRO DEFINITIVO E EXAME ANDROLÓGICO COMPLETO.

COMPRADOR: _____ VALOR: _____



GERALDO DE SOUZA CARVALHO JR - FAZENDA SÃO LOURENÇO

LOTE 79 • BATERIA 013

SORGO FIV GC DA SL

RG: GSC 3323 • NASC.: 14/10/2012 • MACHO • NELORE PO

┌ VOLTAIRE TE JR DA RS

NAPOLEÃO DA SM

└ JOCASTA DA SM

┌ VINDOURO IZ

└ TERNURA

┌ QUEBRADO DA BV

└ DELICADA DA SM

┌ BITELO DA SS

INVEJA FIV GC DA SL

└ VAARA DA SL

┌ LUDY DE GARÇA

└ TAREFA DA SS

┌ MACHO DA SL

└ KOMIS DA S. LUZIA

PESO: 732 KG • CE: 40 CM

FASES CARACTERÍSTICAS	CRIA			RECRIA			REPRODUÇÃO	
	TM120	PD	TMD	PS	GPD	CFS	IPP	PES
DEP	2,79	4,10	4,14	4,97	7,99	0,08	-27,25	0,24
TOP (POP%)	9,0	15,0	9,0	13,0	19,0	20,0	5,0	20,0

ÍNDICE DE QUALIFICAÇÃO GENÉTICA (IQG): 1,37 • POP: 9% • ELITE

SEGUE COM REGISTRO DEFINITIVO E EXAME ANDROLÓGICO COMPLETO.

COMPRADOR: _____ VALOR: _____



GERALDO DE SOUZA CARVALHO JR - FAZENDA SÃO LOURENÇO

LOTE 80 • BATERIA 013

SOBRADO GC DA SL

RG: GSC 3221 • NASC.: 18/9/2012 • MACHO • NELORE PO

┌ **SENSUAL TE DA SM**

LEGUME DO JHV

└ **BENZIDINA DA SM**

┌ NAPOLEÃO DA SM

└ LEMBRANÇA DA SM

┌ RAMBO DA MN

└ SÍNTESE DA SM

┌ **ABALO M DA SD**

SALEN M DA SD

└ **INCISA M DA SD**

┌ INCA POI DA 3 COX.

└ VILCE M DA SD

┌ RANCHEIRO DA BV

└ UBUTIA M DA SD

PESO: 712 KG • CE: 38 CM

FASES CARACTERÍSTICAS	CRIA			RECRIA			REPRODUÇÃO	
	TM120	PD	TMD	PS	GPD	CFS	IPP	PES
DEP	-0,21	2,47	0,14	3,46	7,41	-0,01	-16,91	0,24
TOP (POP%)	53,0	26,0	47,0	21,0	20,0	52,0	14,0	20,0

ÍNDICE DE QUALIFICAÇÃO GENÉTICA (IQG): 0,66 • POP: 26% • SUPERIOR

SEGUE COM REGISTRO DEFINITIVO E EXAME ANDROLÓGICO COMPLETO.

COMPRADOR: _____ VALOR: _____



GERALDO DE SOUZA CARVALHO JR - FAZENDA SÃO LOURENÇO

LOTE 81 • BATERIA 013

SIELLO GC DA SL

RG: GSC 3356 • NASC.: 27/10/2012 • MACHO • NELORE PO

┌ **CHAVE DE OURO M DA SD**

JURAMENTO GC DA SL

└ **SALEN M DA SD**

┌ KLAUSOS DA LI

└ PUNCHATAM M DA SD

┌ ABALO M DA SD

└ INCISA M DA SD

┌ **TRUK 1609 DA GOYA**

MAÇAMBIRA GC DA SL

└ **ENDHARA GC DA SL**

┌ ENLEVO DA MORUNGABA

└ LIDOKA OB

┌ BROTO DA SM

└ ARARIBA

PESO: 723 KG • CE: 33 CM

FASES CARACTERÍSTICAS	CRIA			RECRIA			REPRODUÇÃO	
	TM120	PD	TMD	PS	GPD	CFS	IPP	PES
DEP	0,64	1,67	0,72	3,17	9,39	0,01	-3,44	-0,08
TOP (POP%)	37,0	33,0	40,0	23,0	15,0	48,0	41,0	62,0

ÍNDICE DE QUALIFICAÇÃO GENÉTICA (IQG): 0,50 • POP: 32% • SUPERIOR

SEGUE COM REGISTRO DEFINITIVO E EXAME ANDROLÓGICO COMPLETO.

COMPRADOR: _____ VALOR: _____



GERALDO DE SOUZA CARVALHO JR - FAZENDA SÃO LOURENÇO

LOTE 82 • BATERIA 013

SALERO GC DA SL

RG: GSC 3404 • NASC.: 18/11/2012 • MACHO • NELORE PO

└ BITELO DA SS

NÔMADE FIV GC DA SL

└ LAMBADA J.E. COXIM

└ LUDY DE GARÇA

└ TAREFA DA SS

└ FAJARDO DA GB

└ J.E. GUIA DE COXIM

└ CHAVE DE OURO M DA SD

ETTATUBA GC DA SL

└ COSTA RICA

└ KLAUSOS DA LI

└ PUNCHATAM M DA SD

PESO: 716 KG • CE: 35 CM

FASES CARACTERÍSTICAS	CRIA			RECRIA			REPRODUÇÃO	
	TM120	PD	TMD	PS	GPD	CFS	IPP	PES
DEP	1,93	3,29	2,82	4,59	7,55	0,06	-2,17	-0,09
TOP (POP%)	17,0	20,0	18,0	15,0	20,0	27,0	44,0	63,0

ÍNDICE DE QUALIFICAÇÃO GENÉTICA (IQG): 0,82 • POP: 21% • SUPERIOR

SEGUE COM REGISTRO DEFINITIVO E EXAME ANDROLÓGICO COMPLETO.

COMPRADOR: _____ VALOR: _____



GERALDO DE SOUZA CARVALHO JR - FAZENDA SÃO LOURENÇO

LOTE 83 • BATERIA 013

SELVAGEM GC DA SL

RG: GSC 3371 • NASC.: 5/11/2012 • MACHO • NELORE PO

└ BIG BEN DA SN

OBESO FIV MRA

└ EMBLEMA MRA

└ BROTO DA SM

FALENA GC DA SL

└ ARAMAICA

└ FAJARDO DA GB

└ COMPORTA DA SN

└ BITELO DA SS

└ BRIGADA DA SS

└ BERÍLIO

└ TAPIOCA DA CEIT.

PESO: 662 KG • CE: 35 CM

FASES CARACTERÍSTICAS	CRIA			RECRIA			REPRODUÇÃO	
	TM120	PD	TMD	PS	GPD	CFS	IPP	PES
DEP	0,33	1,62	0,36	2,24	4,66	0,00	-12,82	-0,27
TOP (POP%)	43,0	33,0	44,0	30,0	30,0	50,0	21,0	83,0

ÍNDICE DE QUALIFICAÇÃO GENÉTICA (IQG): 0,37 • POP: 36% • SUPERIOR

SEGUE COM REGISTRO DEFINITIVO E EXAME ANDROLÓGICO COMPLETO.

COMPRADOR: _____ VALOR: _____

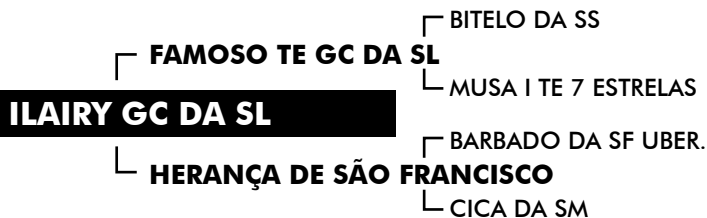
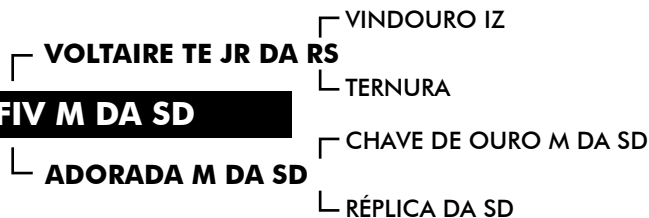


GERALDO DE SOUZA CARVALHO JR - FAZENDA SÃO LOURENÇO

LOTE 84 • BATERIA 014

SUDOESTE GC DA SL

RG: GSC 3254 • NASC.: 24/9/2012 • MACHO • NELORE PO



PESO: 692 KG • CE: 34 CM

FASES CARACTERÍSTICAS	CRIA			RECRIA			REPRODUÇÃO	
	TM120	PD	TMD	PS	GPD	CFS	IPP	PES
DEP	2,36	6,60	3,06	5,02	3,35	0,08	-10,15	-0,32
TOP (POP%)	13,0	5,0	16,0	13,0	35,0	21,0	26,0	87,0

ÍNDICE DE QUALIFICAÇÃO GENÉTICA (IQG): 1,00 • POP: 16% • ELITE

SEGUE COM REGISTRO DEFINITIVO E EXAME ANDROLÓGICO COMPLETO.

COMPRADOR: _____ VALOR: _____

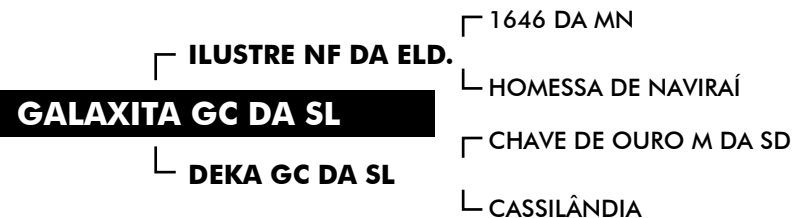
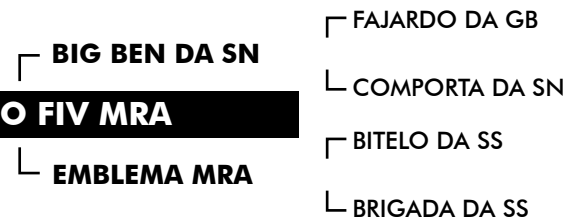


GERALDO DE SOUZA CARVALHO JR - FAZENDA SÃO LOURENÇO

LOTE 85 • BATERIA 014

SIELO GC DA SL

RG: GSC 3354 • NASC.: 27/10/2012 • MACHO • NELORE PO



PESO: 668 KG • CE: 37 CM

FASES CARACTERÍSTICAS	CRIA			RECRIA			REPRODUÇÃO	
	TM120	PD	TMD	PS	GPD	CFS	IPP	PES
DEP	1,18	4,47	2,17	5,05	7,85	0,06	-14,11	-0,35
TOP (POP%)	28,0	13,0	23,0	12,0	19,0	28,0	19,0	89,0

ÍNDICE DE QUALIFICAÇÃO GENÉTICA (IQG): 0,87 • POP: 20% • SUPERIOR

SEGUE COM REGISTRO DEFINITIVO E EXAME ANDROLÓGICO COMPLETO.

COMPRADOR: _____ VALOR: _____



GERALDO DE SOUZA CARVALHO JR - FAZENDA SÃO LOURENÇO

LOTE 86 • BATERIA 014

SACAROL GC DA SL

RG: GSC 3473 • NASC.: 7/12/2012 • MACHO • NELORE PO

└ JERU FIV DO BR

NAGPUR FIV GC DA SL

└ LAMBADA J.E. COXIM

└ BITELO DA SS

└ MALLIKA POI DO BR

└ FAJARDO DA GB

└ J.E. GUIA DE COXIM

└ POMEREDU DO ARROIO

FRANCA GC DA SL

└ BILHA DA CEIT.

└ ESCANDINAVO DO BR

└ JAÍBA DO BR

└ BEIJOQUEIRO DA SF

└ XURUA DA CEIT.

PESO: 682 KG • CE: 35 CM

FASES	CRIA			RECRIA			REPRODUÇÃO	
	TM120	PD	TMD	PS	GPD	CFS	IPP	PES
DEP	1,32	2,76	2,54	1,73	1,03	0,02	-10,47	-0,12
TOP (POP%)	26,0	23,0	20,0	34,0	45,0	41,0	25,0	66,0

ÍNDICE DE QUALIFICAÇÃO GENÉTICA (IQG): 0,58 • POP: 29% • SUPERIOR

SEGUE COM REGISTRO DEFINITIVO E EXAME ANDROLÓGICO COMPLETO.

COMPRADOR: _____ VALOR: _____



GERALDO DE SOUZA CARVALHO JR - FAZENDA SÃO LOURENÇO

LOTE 87 • BATERIA 014

SOLTEIRÃO GC DA SL

RG: GSC 3368 • NASC.: 5/11/2012 • MACHO • NELORE PO

└ VOLTAIRE TE JR DA RS

OFICIAL DA SM

└ GRAVADORA DA SM

└ VINDOURO IZ

└ TERNURA

└ BARÃO DA SM

└ DENGOSA DA SM

└ TATCHER DA SABIÁ

LENTICELA M DA SD

└ DULIA M DA SD

└ PENTA DA SABIÁ

└ NESGA DA SABIÁ

└ BAMBOLÊ DO UIRAP.

└ XANETA M DA SD

PESO: 670 KG • CE: 37CM

FASES	CRIA			RECRIA			REPRODUÇÃO	
	TM120	PD	TMD	PS	GPD	CFS	IPP	PES
DEP	4,72	7,38	5,65	9,57	19,05	0,17	-11,58	0,41
TOP (POP%)	2,0	3,0	4,0	2,0	2,0	4,0	23,0	8,0

ÍNDICE DE QUALIFICAÇÃO GENÉTICA (IQG): 2,04 • POP: 3% • ELITE

SEGUE COM REGISTRO DEFINITIVO E EXAME ANDROLÓGICO COMPLETO.

COMPRADOR: _____ VALOR: _____



GERALDO DE SOUZA CARVALHO JR - FAZENDA SÃO LOURENÇO

LOTE 88 • BATERIA 015

SURUBIN GC DA SL

RG: GSC 3226 • NASC.: 18/9/2012 • MACHO • NELORE PO

┌ **BUGIO TE DA SM**
 └ **FUNCIONÁRIO TE DE NAVIRAÍ**
 ┌ **CRATERA TE DE NAVIRAÍ**
 └ RAMBO DA MN
 └ SINERGIA DA SM
 └ TECELÃO DA SM
 └ SENECA DA SM

┌ **ÍDOLO MRA**
 └ **ORQUÍDEA GC DA SL**
 └ **DAISE GC DA SL**

┌ BITELO DA SS
 └ COLINA DA SS
 ┌ NABUCO DA EP
 └ CANABRAVA

PESO: 662 KG • CE: 37 CM

FASES	CRIA			RECRIA			REPRODUÇÃO	
	TM120	PD	TMD	PS	GPD	CFS	IPP	PES
DEP	1,94	5,77	3,16	5,19	9,97	0,10	-14,59	0,10
TOP (POP%)	17,0	7,0	15,0	12,0	13,0	14,0	18,0	37,0

ÍNDICE DE QUALIFICAÇÃO GENÉTICA (IQG): 1,26 • POP: 11% • ELITE

SEGUE COM REGISTRO DEFINITIVO E EXAME ANDROLÓGICO COMPLETO.

COMPRADOR: _____ VALOR: _____



GERALDO DE SOUZA CARVALHO JR - FAZENDA SÃO LOURENÇO

LOTE 89 • BATERIA 015

SAGAL FIV GC DA SL

RG: GSC 3286 • NASC.: 28/9/2012 • MACHO • NELORE PO

┌ **PAYSANDU DE NAVIRAÍ**
 └ **BASCO DA SM**
 └ **TAQUIRA DA SM**
 ┌ MAIA DA SM
 └ LARA TE DE NAVIRAÍ
 ┌ GANDHI PO DA NI
 └ PASSEATA DE NAVIRAÍ

┌ **BITELO DA SS**
 └ **HELA IV TE PORTO SEGURO**
 └ **CAPITU FIV PORTO SEGURO**

┌ LUDY DE GARÇA
 └ TAREFA DA SS
 ┌ BIG BEN DA SN
 └ ESPANHOLA J. GALERA

PESO: 652 KG • CE: 35 CM

FASES	CRIA			RECRIA			REPRODUÇÃO	
	TM120	PD	TMD	PS	GPD	CFS	IPP	PES
DEP	0,83	6,30	2,29	3,46	-1,14	-0,01	-35,30	0,06
TOP (POP%)	34,0	6,0	22,0	21,0	55,0	56,0	2,0	41,0

ÍNDICE DE QUALIFICAÇÃO GENÉTICA (IQG): 1,03 • POP: 16% • ELITE

SEGUE COM REGISTRO DEFINITIVO E EXAME ANDROLÓGICO COMPLETO.

COMPRADOR: _____ VALOR: _____



GERALDO DE SOUZA CARVALHO JR - FAZENDA SÃO LOURENÇO

LOTE 90 • BATERIA 015

SEDEM GC DA SL

RG: GSC 3314 • NASC.: 16/10/2012 • MACHO • NELORE PO

└ ATMA DE NAVIRAÍ

BASCO SANTARÉM

└ CATALÃ TE SANTA BARBARA

└ PAYSANDU DE NAVIRAÍ

└ TOCA DE NAVIRAÍ

└ 1646 DA MN

└ ESPANHOLA J. GALERA

└ ILUSTRE NF DA ELD.

FERINHA GC DA SL

└ ESCOLA

└ 1646 DA MN

└ HOMESSA DE NAVIRAÍ

PESO: 680 KG • CE: 34 CM

FASES CARACTERÍSTICAS	CRIA			RECRIA			REPRODUÇÃO	
	TM120	PD	TMD	PS	GPD	CFS	IPP	PES
DEP	1,55	5,94	2,49	8,49	13,17	0,08	-14,96	-0,58
TOP (POP%)	22,0	7,0	20,0	3,0	7,0	20,0	17,0	98,0

ÍNDICE DE QUALIFICAÇÃO GENÉTICA (IQG): 1,17 • POP: 13% • ELITE

SEGUE COM REGISTRO DEFINITIVO E EXAME ANDROLÓGICO COMPLETO.

COMPRADOR: _____ VALOR: _____



GERALDO DE SOUZA CARVALHO JR - FAZENDA SÃO LOURENÇO

LOTE 91 • BATERIA 015

SABER FIV GC DA SL

RG: GSC 3273 • NASC.: 22/9/2012 • MACHO • NELORE PO

└ BITELO DA SS

JERU FIV DO BR

└ MALLIKA POI DO BR

└ LUDY DE GARÇA

└ TAREFA DA SS

└ DUGAL POI DO BR

└ KUMARI VI POI DO BR

└ 1646 DA MN

CARAMBOLA DA SS

└ REGATA DA SS

└ BARRANCO 1171

└ HIALITA LAMU

└ LUDY DE GARÇA

└ NEVADA DA SS

PESO: 662 KG • CE: 38 CM

FASES CARACTERÍSTICAS	CRIA			RECRIA			REPRODUÇÃO	
	TM120	PD	TMD	PS	GPD	CFS	IPP	PES
DEP	4,46	7,93	6,74	6,91	6,82	0,15	-23,05	0,17
TOP (POP%)	2,0	3,0	2,0	6,0	22,0	6,0	8,0	28,0

ÍNDICE DE QUALIFICAÇÃO GENÉTICA (IQG): 1,86 • POP: 4% • ELITE

SEGUE COM REGISTRO DEFINITIVO E EXAME ANDROLÓGICO COMPLETO.

COMPRADOR: _____ VALOR: _____



GERALDO DE SOUZA CARVALHO JR - FAZENDA SÃO LOURENÇO

LOTE 92 • BATERIA 016

SICLANO FIV GC DA SL

RG: GSC 3089 • NASC.: 20/7/2012 • MACHO • NELORE PO

┌ TANGO

RAMBO DA MN

└ A1359 DA MN

┌ TANGO C95

└ 2892 DA MN

┌ BARRANCO 1171

└ JUNDIA

┌ BITELO DA SS

HATASH TE DA PET.

└ SHAKUNY DA PET.

┌ LUDY DE GARÇA

└ TAREFA DA SS

┌ VISUAL DA ZEB. VR

└ CHIMAL DA PET.

PESO: 702 KG • CE: 36 CM

FASES CARACTERÍSTICAS	CRIA			RECRIA			REPRODUÇÃO	
	TM120	PD	TMD	PS	GPD	CFS	IPP	PES
DEP	3,79	4,39	5,67	7,23	14,94	0,31	-23,47	0,38
TOP (POP%)	4,0	13,0	4,0	5,0	5,0	11,0	7,0	9,0

ÍNDICE DE QUALIFICAÇÃO GENÉTICA (IQG): 1,76 • POP: 4% • ELITE

SEGUE COM REGISTRO DEFINITIVO E EXAME ANDROLÓGICO COMPLETO.

COMPRADOR: _____ VALOR: _____



GERALDO DE SOUZA CARVALHO JR - FAZENDA SÃO LOURENÇO

LOTE 93 • BATERIA 016

SAFAR FIV GC DA SL

RG: GSC 3291 • NASC.: 28/9/2012 • MACHO • NELORE PO

┌ PAYSANDU DE NAVIRAÍ

BASCO DA SM

└ TAQUIRA DA SM

┌ MAIA DA SM

└ LARA TE DE NAVIRAÍ

┌ GANDHI PO DA NI

└ PASSEATA DE NAVIRAÍ

┌ BVLGARI TE DA SABIÁ

HASAVATI TE PORTO SEGURO

└ PEROBA I FIV ORIENTE

┌ NOBRE TE DA PRIM.

└ CATIVA DA SABIÁ

┌ BIG BEN DA SN

└ PEROBA DA JATOBÁ

PESO: 667 KG • CE: 32 CM

FASES CARACTERÍSTICAS	CRIA			RECRIA			REPRODUÇÃO	
	TM120	PD	TMD	PS	GPD	CFS	IPP	PES
DEP	0,17	5,65	1,69	3,70	2,83	-0,04	-33,30	0,03
TOP (POP%)	46,0	8,0	28,0	20,0	37,0	66,0	2,0	46,0

ÍNDICE DE QUALIFICAÇÃO GENÉTICA (IQG): 0,96 • POP: 17% • SUPERIOR

SEGUE COM REGISTRO DEFINITIVO E EXAME ANDROLÓGICO COMPLETO.

COMPRADOR: _____ VALOR: _____



GERALDO DE SOUZA CARVALHO JR - FAZENDA SÃO LOURENÇO

LOTE 94 • BATERIA 016

SUDESTE FIV GC DA SL

RG: GSC 3082 • NASC.: 17/7/2012 • MACHO • NELORE PO

┌ LUDY DE GARÇA

BITELO DA SS

└ TAREFA DA SS

┌ GIM DE GARÇA

└ HOMESSA DE GARÇA

┌ CORINGA DA BALUARTE

└ PERFÍDIA DA SS

┌ FAJARDO DA GB

LATA J.E. COXIM

└ J.E. BICARIA EN 4749

┌ IDÍLIO DA YB

└ BAILARINA DA GB

┌ J.E. TENDÃO DA EN

└ J.E. SAIAR DA EN

PESO: 667 KG • CE: 32 CM

FASES CARACTERÍSTICAS	CRIA			RECRIA			REPRODUÇÃO	
	TM120	PD	TMD	PS	GPD	CFS	IPP	PES
DEP	3,79	4,60	5,75	6,89	12,12	0,11	-9,23	0,18
TOP (POP%)	4,0	12,0	3,0	6,0	9,0	12,0	28,0	27,0

ÍNDICE DE QUALIFICAÇÃO GENÉTICA (IQG): 1,51 • POP: 7% • ELITE

SEGUE COM REGISTRO DEFINITIVO E EXAME ANDROLÓGICO COMPLETO.

COMPRADOR: _____ VALOR: _____



GERALDO DE SOUZA CARVALHO JR - FAZENDA SÃO LOURENÇO

LOTE 95 • BATERIA 016

SUMIDO FIV GC DA SL

RG: GSC 3175 • NASC.: 27/8/2012 • MACHO • NELORE PO

┌ PAYSANDU DE NAVIRAÍ

BASCO DA SM

└ TAQUIRA DA SM

┌ MAIA DA SM

└ LARA TE DE NAVIRAÍ

┌ GANDHI PO DA NI

└ PASSEATA DE NAVIRAÍ

┌ JERU FIV DO BR

JULIENNE DO BONY

└ HASTECA DO BONY

┌ BITELO DA SS

└ MALLIKA POI DO BR

┌ ÁTILA DA PRIM.

└ DOÇURA DO BONY

PESO: 672 KG • CE: 39 CM

FASES CARACTERÍSTICAS	CRIA			RECRIA			REPRODUÇÃO	
	TM120	PD	TMD	PS	GPD	CFS	IPP	PES
DEP	0,35	5,65	1,43	3,15	1,36	-0,01	-32,40	0,13
TOP (POP%)	43,0	8,0	31,0	23,0	44,0	54,0	3,0	33,0

ÍNDICE DE QUALIFICAÇÃO GENÉTICA (IQG): 0,94 • POP: 18% • SUPERIOR

SEGUE COM REGISTRO DEFINITIVO E EXAME ANDROLÓGICO COMPLETO.

COMPRADOR: _____ VALOR: _____

FAZENDA 3R

LOTE 96 • INDIVIDUAL

ILEXINGTON FIV DA 3R

RG: RUCA 2849 • NASC.: 18/9/2013 • MACHO • NELORE PO

┌ **GANDHI PO DA NI**

NULLKAR J. GALERA

└ **HELLEN TE J. GALERA**

┌ 1646 DA MN

└ GARUDA POI DA NI

┌ FAJARDO DA GB

└ ÓPERA DA SC

┌ **BITELO DA SS**

ANGRA DA ADES

└ **OTIMISTA TE DA 3R**

┌ LUDY DE GARÇA

└ TAREFA DA SS

┌ FAJARDO DA GB

└ BADALADA DA 3R

PESO: 702 KG • CE: 36,5 CM

COMPRADOR: _____ VALOR: _____

MAURO CHRISTIANINI - FAZENDA JATOBÁ

LOTE 97 • INDIVIDUAL

ARUMON DA FAZENDA JATOBÁ

RG: MCPJ 15 • NASC.: 14/10/2012 • MACHO • NELORE PO

┌ **GARIMPEIRO DA AT**

URAPURU DA AT

└ **INSPIRAÇÃO DA AT**

┌ MALUCO DO BR

└ TAPAÇA

┌ GÂNGSTER DA SM

└ ESCÓCIA DA AT

┌ **C2569 DA MN**

NORGHY DA SERT.

└ **IDEALISTA DA SERT.**

┌ B8951 DA MN

└ B9370 DA MN

┌ IDEON DO ARROIO

└ ABSINTO DA SERT.

PESO: 788 KG • CE: 37 CM • TOP: 10%

COMPRADOR: _____ VALOR: _____

MAURO CHRISTIANINI - FAZENDA JATOBÁ

LOTE 98 • INDIVIDUAL

VOTORIANO KITO

RG: KITO 6436 • NASC.: 22/10/2012 • MACHO • NELORE PO

┌ **HELÍACO DA JAVA**

┌ 1646 DA MN

┌ DÉLIA DA JAVA

WELOSO FJ MATA VELHA

┌ BIG BEN DA SN

┌ **TAIPA FIV MATA VELHA**

┌ FAIRANI AJJ TE

┌ **JENIPAPO KITO**

┌ BITELO DA SS

RAPINA KITO

┌ CHARRUA DA CRIST.

┌ **GUADALAJARA KITO**

┌ JANA JUR DO ARROIO

┌ VITRINA DA CRIST.

PESO: 716 KG • CE: 33 CM • TOP: 7%

COMPRADOR: _____ VALOR: _____

MAURO CHRISTIANINI - FAZENDA JATOBÁ

LOTE 99 • BATERIA 017

ASTUTO DA FAZENDA JATOBÁ

RG: MCPJ 19 • NASC.: 19/10/2012 • MACHO • NELORE PO

┌ **JANGO DA MATINHA**

┌ GANDHI PO DA NI

NUR SARAI DA MATINHA

┌ HANTI DA MATINHA

┌ **JINKA DA MATINHA**

┌ RAMBO DA MN

┌ DEDADA DA MATINHA

┌ **HELÍACO DA JAVA**

┌ 1646 DA MN

KAROL FIV INTEGRAL

┌ DÉLIA DA JAVA

┌ **LUX FINLÂNDIA**

┌ ENLEVO DA MORUNGABA

┌ LUX CALANDRA TE

PESO: 765 KG • CE: 40 CM • TOP: 2%

COMPRADOR: _____ VALOR: _____

MAURO CHRISTIANINI - FAZENDA JATOBÁ

LOTE 100 • BATERIA 017

VICENTINO KITO

RG: KITO 6431 • NASC.: 18/10/2012 • MACHO • NELORE PO

┌ **ÁTMA DE NAVIRAÍ**

DONATO DE NAVIRAÍ

└ **BATINA DA SM**

┌ PAYSANDU DE NAVIRAÍ

└ TOCA TE DE NAVIRAÍ

┌ RAMBO DA MN

└ ROMÁLIA DA FURNA

┌ **ESPAÑHOL KITO**

PITANGUEIRA KITO

└ **FELÍCIA KITO**

┌ LAGAM POI DA ZEB. VR

└ CASTANHOLA DA CRIST.

┌ LEGAT DA SABIÁ

└ CICA DA CRIST.

PESO: 733 KG • CE: 38 CM • TOP: 7%

COMPRADOR: _____ VALOR: _____

MAURO CHRISTIANINI - FAZENDA JATOBÁ

LOTE 101 • BATERIA 017

VÂNDALO KITO

RG: KITO 6296 • NASC.: 14/7/2012 • MACHO • NELORE PO

┌ **HELÍACO DA JAVA**

RHENNO FIV KUBERA

└ **HADÉLIA NF DA ELD.**

┌ 1646 DA MN

└ DÉLIA DA JAVA

┌ LEGAT DA SABIÁ

└ MALTA DA SM

┌ **IMPÉRIO KITO**

ODOROSA KITO

└ **JOTINHA TE KITO**

┌ BITELO DA SS

└ TRÓIA DA CRIST.

┌ BIG BEN DA SN

└ SALPIMENTA DA CRIST.

PESO: 763 KG • CE: 34 CM • TOP: 19%

COMPRADOR: _____ VALOR: _____

MAURO CHRISTIANINI - FAZENDA JATOBÁ

LOTE 102 • BATERIA 017

VENTURINI KITO

RG: KITO 6353 • NASC.: 6/8/2012 • MACHO • NELORE PO

MAIA DA SM
PAYSANDU DE NAVIRAÍ
LARA TE DE NAVIRAÍ
FAJARDO DA GB
TOCA TE DE NAVIRAÍ
MAJOARA DA SM

JENIPAPO KITO
PIPOCA FIV KITO
GALOPEIRA KITO

PESO: 763 KG • CE: 38 CM • TOP: 10%

BITELO DA SS
CHARRUA DA CRIST.
PANAGPUR AL DA PAUL.
NOIVINHA DA CRIST.

LEILÃO Reprodutores Nelore Capital
11 de Abril de 2015

REGULAMENTO

TODOS OS VENDEDORES DO LEILÃO PARTICIPAM ATRAVÉS DAS RESPECTIVAS INSCRIÇÕES CONFORME REGRAS ESTABELECIDAS E ACEITAS.
Art. 1º - As vendas realizadas no leilão são irrevogáveis e irretroatáveis não podendo o Comprador recusar o animal ou solicitar redução do preço.
Art. 2º - É de responsabilidade do Vendedor o registro do animal que participa deste leilão na respectiva Associação da Raça, bem como de toda a documentação referente a comunicação de coberturas, inseminações, transferências, etc.
Art. 3º - AOS VENDEDORES COMPETE:

- Providenciar às suas expensas a colocação do animal no local do leilão.
- Entregar todos os documentos solicitados, no escritório da Leiloboi, instalado no local.
- Pagar taxas conforme regras já estabelecidas e aceitas.
- Entregar ao Comprador a Guia de Transferência de Propriedade constando como data de venda a data do leilão, após o pagamento integral do preço do animal arrematado.

Art. 4º - Os interessados deverão proceder com antecedência compatível, à vistoria dos animais, inclusive com profissional de sua confiança, pois uma vez na pista, a distância impede a verificação de certas minúcias, somente visíveis de perto. Assim, não serão aceitas reclamações posteriores.
Ao Comprador de fêmea prenhe, será permitido até 24 horas após o leilão, e antes da retirada do animal do local do evento, trazer Veterinário de sua confiança para constatação de prenhez do animal adquirido, cessando a partir daí, qualquer responsabilidade do Vendedor.

Art. 6º - Todos os animais entrarão em licitação sem reserva ou preço base.
Art. 7º - Uma vez batido o martelo o animal estará por conta e risco do Comprador.

Art. 8º - As condições de pagamento do leilão serão informadas pelo leiloeiro no início do leilão.

ÚNICO: A cobrança das parcelas será efetuada pelo próprio Vendedor, que deverá utilizar a forma de cobrança que melhor lhe convier, quais sejam, emissão de boletos bancários, cobrança em carteira, etc., conforme vencimentos e valores constantes na Nota de Leilão, condições essas aceitas pelo Comprador.

Art. 9º - A arrematação ficará comprovada com a assinatura da Nota de Leilão vinculada ao Contrato de Compra e Venda, e de uma Nota Promissória Rural Única no valor total do animal adquirido. Referida Nota Promissória será considerada quitada quando de efetiva liquidação total do negócio, tanto do produto adquirido, quanto da correspondente comissão.

Art. 10º - AOS COMPRADORES COMPETE:

- Cadastrar-se junto a Guarita Leilões, antes de efetuar suas compras, fornecendo todos os dados necessários para a sua identificação, além de referências pessoais e ou bancárias. Somente após a análise e aprovação do cadastro, os interessados estarão habilitados a comprar.
- Efetuar o pagamento do animal arrematado durante e/ou após o final do leilão e no dia seguinte, no local do leilão, até as 12:00 (doze) horas. Na impossibilidade de concluir sua aquisição nestes períodos, o Comprador deverá comunicar-se com a Guarita Leilões.
- Pagar 8% (oito por cento) de comissão, à vista, sobre o gado registrado e 4% (quatro por cento), à vista, para o gado de corte, sobre o valor da sua compra na batida do martelo, independente de descontos.
- Recolhimento da Taxa de Imposto, caso ensinar, (ver item f)
- Retirar o animal até as 12:00 (doze horas) do dia seguinte ao leilão, correndo por sua conta e risco as providências de retirada, transporte e despesas eventuais.
- Pagar junto a respectiva Associação a taxa de transferência de propriedade.

f) Toda incidência de imposto ou taxa, que venha a ser exigida na emissão da Nota de Vendas, em fiscalizações, barreiras estaduais/interestaduais, serão de responsabilidade do Comprador.

Art. 11º - O Vendedor poderá solicitar avalista do seu conhecimento na Nota Promissória Rural Única desde que manifeste esta exigência ao escritório da Guarita Leilões imediatamente após o anúncio do nome do Comprador.

Art. 12º - O animal arrematado será entregue pelo Vendedor ao Comprador mediante autorização por escrito da Guarita Leilões, após a emissão da documentação para transporte.

Art. 13º - O leilão terá o áudio gravado, para dirimir eventuais dúvidas, e o Comprador que não se encontrar presente e que efetuar sua aquisição através do sistema via telefone, satélite, televisão, internet, etc., declara ter conhecimento da Nota de Leilão com o Contrato de Compra e Venda, das regras e do regulamento deste leilão, que estará disponível no site da Guarita Leilões - Leiloboi (www.leiloboi.com) e em material impresso, e receberá a documentação para ser assinada e devolvida, não podendo o produto ser retirado até a assinatura na Nota de Leilão e Contrato, bem como o pagamento da entrada e comissão.

Art. 14º - A falta de pagamento de qualquer uma das parcelas pactuadas no Contrato de Compra e Venda, implicará no vencimento e exigibilidade da dívida por inteiro, independente de notificação ou aviso nos termos do Contrato de Compra e Venda com reserva de domínio vinculado a Nota de Leilão.

Art. 15º - Para animal vendido para o exterior, o valor do mesmo e todos os encargos e custos oriundos da liberação para exportação, bem como os atestados de sanidade devidos, correrão por conta do Comprador e deverão ser liquidados à vista ao Vendedor e ou exportador.

ÚNICO: O Comprador que não possuir domicílio no território nacional, nem possuir CPF o valor da aquisição e todos os encargos e custos para a liberação, deverão ser liquidados à vista.

Art. 16º - Os Vendedores, o organizador e a Guarita Leilões, não se responsabilizarão por quaisquer alterações no estado do animal após a arrematação.

Art. 17º - O leilão se processará publicamente por Leiloeiro Rural filiado ao Sindicato Nacional dos Leiloeiros Rurais, sendo sua palavra credenciada a alterar ou complementar estas normas, bem como as informações constantes do catálogo. O leiloeiro estabelecerá, a seu critério exclusivo, o lance mínimo e a variação do montante de cada lance. Caberá ao leiloeiro esclarecer eventuais dúvidas e estabelecer normas para os casos omissos. O leiloeiro não aceitará lances dados por pessoas que a seu exclusivo critério julgar não capacitadas.

Art. 18º - É de única responsabilidade dos Vendedores todos os dados dos animais fornecidos neste leilão. Eventuais erros ou omissões serão corrigidos pelo leiloeiro e prevalecerão sobre o catálogo.

Art. 19º - O Vendedor não poderá inscrever neste leilão animal que tenha quaisquer compromissos com terceiros, ou qualquer ônus ou grava-me, tais como alienações, embargos judiciais, problemas com documentação, exceto quando autorizado pelo proprietário, alienante, justiça, etc. Portanto, caso isto ocorra, o Leiloeiro e a Guarita Leilões não poderão ser responsabilizados em nenhuma hipótese, por problemas que possam surgir.

Art. 20º - Fica estabelecido que o proprietário assumirá inteira e exclusiva responsabilidade em face de eventuais danos de natureza pessoal ou patrimonial que possam vir a ocorrer a seus apresentadores, treinadores, tratadores e outros empregados, bem como aqueles que seu animal possa vir a causar a terceiros, isentando, expressamente os organizadores e a leiloeira de qualquer responsabilidade quanto aos eventos acima especificados.

Art. 21º - Todos os participantes do leilão, obrigam-se de forma definitiva e irrevogável, a acatarem as disposições deste regulamento, o qual é considerado de conhecimento de todos, não podendo ninguém se recusar a aceitá-lo e cumpri-lo, alegando que não o conhece, bem como as resoluções dos Organizadores, ao interpretar e executar os casos omissos que serão a seu exclusivo critério, sendo finais as suas decisões.

Art. 22º - A concretização do negócio entre Vendedor e Comprador, caracterizado-se pela batida do martelo e qualquer fato posterior, superveniente a vontade das partes, não implica, em nenhuma hipótese, na devolução dos valores pagos a título de comissão ou custos.

Art. 23º - Uma vez no recinto do leilão, os animais serão vistoriados por técnicos credenciados que liberarão o animal para comercialização e deverão entrar em pista obrigatoriamente, salvo decisão contrária dos Organizadores. A não apresentação dos animais implicará em penalidades determinadas pelos Organizadores.

Art. 24º - A participação de qualquer pessoa no leilão, importará na presunção em favor da Guarita Leilões e dos Organizadores, sem ônus a estes, ao uso de seus NOMES, IMAGENS E SOM durante a realização do evento, ficando autorizada a gravação de todas as imagens e sons dos participantes no evento, durante e após o mesmo, para fins jurídicos e de divulgação pela Internet, mídia em geral, divulgação do resultado do evento, quais sejam, nomes dos compradores, vendedores, animais, etc.

Art. 25º - A Guarita Leilões atua, única e exclusivamente, como intermediária do negócio realizado entre Vendedor e Comprador, e não obstante despenda todos os seus esforços para sua boa concretização, de forma alguma é responsável por eventual atraso ou falta de pagamento, pelas informações contidas no catálogo, bem como, e rotadamente, pela saúde, condições e estado físico dos animais, inclusive aqueles eventualmente decorrentes de manejo e de transporte dos mesmos, razão pela qual, de forma expressa, Vendedores e Compradores a declaram parte ilegítima em qualquer questão que possa decorrer de tais situações, isentando-a desde logo, de qualquer responsabilidade nesse sentido.

Art. 26º - Com renúncia de qualquer outro, por mais privilegiado que seja as partes elegem o FORO DO DOMICÍLIO DO VENDEDOUR para serem dirimidas todas e quaisquer questões decorrentes do presente contrato.

Art. 27º - A Guarita Leilões tem sua razão social como: GUARITÁ LEILOES RURAIS LTDA, é cadastrada no MARA (Ministério da Agricultura, do Abastecimento e da Reforma Agrária) e tem sua sede na Rua Americo Carlos da Costa, 320 - Jardim América - Campo Grande - MS. Telefone: (67) 3342.4113 e e-mail: leiloboi@leiloboi.com

Campo Grande, 11 de Abril de 2015

COMPRADOR: _____

VALOR: _____

nel(42)re

CÍCERO ANTÔNIO DE SOUZA



GERALDO DE SOUZA CARVALHO JR

11 • ABRIL • SAB • 13H

TERRA NOVA EVENTOS - CAMPO GRANDE/MS

NELORE

LEILÃO REPRODUTORES

CAPITAL

PATROCÍNIO



REALIZAÇÃO:



67 3342.4113
www.leiloboi.com.br

ASSESSORIA



67 3423.7214

TRANSMISSÃO



www.agrobrasiltv.com.br

AGÊNCIA



67 3204.2325