

nel(42)re

CÍCERO ANTÔNIO DE SOUZA



GERALDO DE SOUZA CARVALHO JR

NELORE

LEILÃO REPRODUTORES

CAPITAL



C A T Á L O G O

ÍNDICE

PROMOTORES

nel(42)re
CICERO ANTÔNIO DE SOUZA

LOTE 01 AO 55

.....



LOTE 56 AO 107

CONVIDADO

Alfredo Zamlutti Jr - Zamlutti Agropecuária LOTE 108 ao 111

NELORE
LEILÃO REPRODUTORES
CAPITAL



LOTES INDIVIDUAIS:
LOTE 01 AO 16

BATERIAS:
LOTE 17 AO 53

LOTES INDIVIDUAIS (GIR):
LOTES 54 E 55



LOTES INDIVIDUAIS:
LOTE 56 AO 70

BATERIAS:
LOTE 71 AO 105

LOTES INDIVIDUAIS (GIR):
LOTES 106 E 107



CÍCERO ANTÔNIO DE SOUZA - NELORE 42

LOTE 01 • INDIVIDUAL

6469 DA 42

RG: CLR 6469 • NASC.: 14/10/2013 • NELORE PO

└ RAMBO DA MN
└ **BUGIO TE DA SM**

FUNCIONÁRIO DE NAVIRAÍ

└ SINERGIA DA SM
└ **CRATERA TE DE NAVIRAÍ**

└ SENECA DA SM

X

└ NOBRE TE DA PRIM.
└ **BVLGARI TE DA SABIÁ**

FYBRA 2 DO GUERREIRO

└ CATIVA DA SABIÁ
└ **LÍBIA PO POI DA NI**

└ BILARA 8 TE POI NI

PESO: 637 KG • CE: 40 CM

FASES	CRIA			RECRIA			REPRODUÇÃO	
CARACTERÍSTICAS	TM120	PD	TMD	PS	GPD	CFS	PES	IPP
DEP	1,96	4,29	3,79	4,66	9,78	0,06	0,17	-26,87
TOP (POP%)	15,0	11,0	9,0	15,0	13,0	27,0	27,0	6,0

ÍNDICE DE QUALIFICAÇÃO GENÉTICA (IQG): 1,35 • POP: 9% • ELITE

COMPRADOR: _____ VALOR: _____

LOTE 02 • INDIVIDUAL

6338 DA 42

RG: CLR 6338 • NASC.: 2/9/2013 • NELORE PO

└ JANAJUR DO ARROIO

GARIMPEIRO DA AT

└ TAPAÇA

URAPURU DA AT

└ GÂNGSTER DA SM

INSPIRAÇÃO DA AT

└ ESCÓCIA DA AT

X

└ BIG BEN DA SN

QUEBELO DA 42

└ SURUEH TE JD

TAMPADA DA 42

└ VÔLEI DA SN

LARGE DA 42

└ CABANA OT

PESO: 640 KG • CE: 41 CM

FASES CARACTERÍSTICAS	CRIA			RECRIA			REPRODUÇÃO	
	TM120	PD	TMD	PS	GPD	CFS	PES	IPP
DEP	4,21	7,33	6,16	7,74	14,28	0,20	0,69	-19,70
TOP (POP%)	2,0	3,0	2,0	5,0	6,0	2,0	1,0	13,0
ÍNDICE DE QUALIFICAÇÃO GENÉTICA (IQG): 2,15 • POP: 2% • ELITE								

COMPRADOR: _____ VALOR: _____

LOTE 03 • INDIVIDUAL

DHORMAN FIV DA 42

RG: CLR 6273 • NASC.: 19/8/2013 • NELORE PO

└ MAIA DA SM

PAYSANDU DE NAVIRAÍ

└ LARA TE DE NAVIRAÍ

BASCO DA SM

└ GANDHI PO DA NI

TAQUIRA DA SM

└ PASSEATA DE NAVIRAÍ

X

└ MYKE DA COLONIAL

RANCHI IPÊ OURO

└ OPALA IPÊ OURO

FAROLEZA S. NILZA

└ BIG BEN PO DA NI

DÉLIA TE S. NILZA

└ GIOCONDA RC DA LAGE

PESO: 672 KG • CE: 39,5 CM


FASES CARACTERÍSTICAS	CRIA			RECRIA			REPRODUÇÃO	
	TM120	PD	TMD	PS	GPD	CFS	PES	IPP
DEP	0,38	6,36	1,12	2,55	-2,27	0,00	0,14	-22,17
TOP (POP%)	41,0	4,0	33,0	28,0	59,0	48,0	30,0	10,0
ÍNDICE DE QUALIFICAÇÃO GENÉTICA (IQG): 0,82 • POP: 21% • SUPERIOR								

COMPRADOR: _____ VALOR: _____

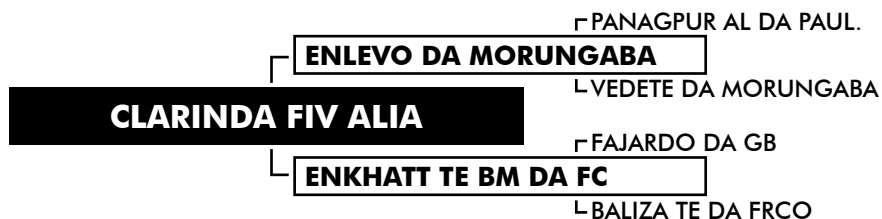
LOTE 04 • INDIVIDUAL

DIMOND FIV DA 42

RG: CLR 6277 • NASC.: 21/8/2013 • NELORE PO



X



PESO: 720 KG • CE: 38 CM

FASES CARACTERÍSTICAS	CRIA			RECRIA			REPRODUÇÃO	
	TM120	PD	TMD	PS	GPD	CFS	PES	IPP
DEP	0,19	5,64	0,91	2,58	-1,67	-0,06	0,34	-24,84
TOP (POP%)	45,0	6,0	36,0	28,0	56,0	73,0	11,0	8,0

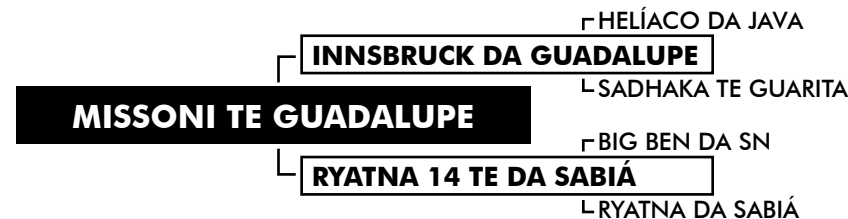
ÍNDICE DE QUALIFICAÇÃO GENÉTICA (IQG): 0,81 • POP: 21% • SUPERIOR

COMPRADOR: _____ VALOR: _____

LOTE 05 • INDIVIDUAL

DILÚVIO FIV DA 42

RG: CLR 6240 • NASC.: 12/8/2013 • NELORE PO



X



PESO: 740 KG • CE: 39 CM

FASES CARACTERÍSTICAS	CRIA			RECRIA			REPRODUÇÃO	
	TM120	PD	TMD	PS	GPD	CFS	PES	IPP
DEP	2,82	8,65	4,93	8,23	5,30	0,13	0,22	-43,89
TOP (POP%)	7,0	1,0	4,0	4,0	27,0	9,0	22,0	1,0

ÍNDICE DE QUALIFICAÇÃO GENÉTICA (IQG): 1,99 • POP: 3% • ELITE

COMPRADOR: _____ VALOR: _____

LOTE 06 • INDIVIDUAL

5762 DA 42

RG: CLR 5762 • NASC.: 15/11/2012 • NELORE PO

└ PAYSANDU DE NAVIRAÍ

└ **ÁTMA DE NAVIRAÍ**

└ TOCA DE NAVIRAÍ

BASCO SANTARÉM

└ 1646 DA MN

└ **CATALÃ TE SANTA BÁRBARA**

└ ESPANHOLA J. GALERA

X

└ BITELO DA SS

└ **INRITI DA TERLEY**

└ VAGALUME B. CORREIA

TIRENE DA 42

└ DRAGÃO TE DA FL

└ **SIRENE DA 42**

└ FILATERIA DA 42

PESO: 731 KG • CE: 38 CM

FASES CARACTERÍSTICAS	CRIA			RECRIA			REPRODUÇÃO	
	TM120	PD	TMD	PS	GPD	CFS	PES	IPP
DEP	2,75	7,61	3,83	7,57	17,41	0,09	-0,53	-33,89
TOP (POP%)	8,0	2,0	9,0	5,0	3,0	16,0	97,0	3,0
ÍNDICE DE QUALIFICAÇÃO GENÉTICA (IQG): 1,69 • POP: 5% • ELITE								

COMPRADOR: _____ VALOR: _____

LOTE 07 • INDIVIDUAL

6882 DA 42

RG: CLR 6882 • NASC.: 13/1/2014 • NELORE PO

└ RAMBO DA MN

└ **BUGIO TE DA SM**

└ SINERGIA DA SM

FUNCIONÁRIO DE NAVIRAÍ

└ TECELÃO DA SM

└ **CRATERA TE DE NAVIRAÍ**

└ SENECA DA SM

X

└ BITELO DA SS

└ **ÍDOLO MRA**

└ COLINA DA SS

SAJA DA 42

└ FAJARDO DA GB

└ **KILL DA 42**

└ BABEL DA IMPERIAL

PESO: 633 KG • CE: 33 CM

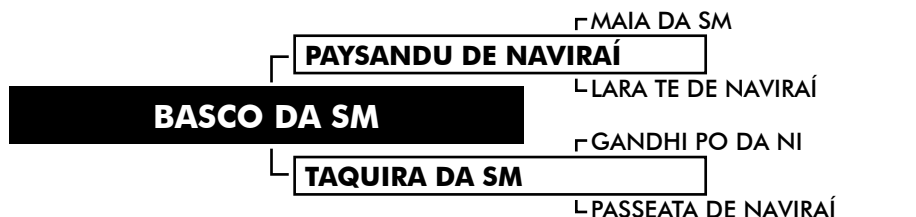
FASES CARACTERÍSTICAS	CRIA			RECRIA			REPRODUÇÃO	
	TM120	PD	TMD	PS	GPD	CFS	PES	IPP
DEP	4,27	7,85	6,07	9,93	18,87	0,19	0,31	-32,08
TOP (POP%)	2,0	2,0	2,0	2,0	2,0	2,0	14,0	4,0
ÍNDICE DE QUALIFICAÇÃO GENÉTICA (IQG): 2,34 • POP: 1% • ELITE								

COMPRADOR: _____ VALOR: _____

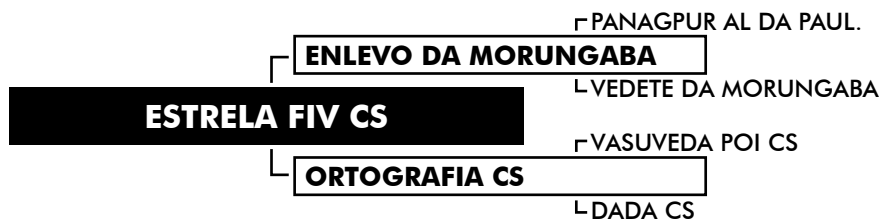
LOTE 08 • INDIVIDUAL

ÉVONY FIV DA 42

RG: CLR 7069 • NASC.: 14/4/2014 • NELORE PO



X



PESO: 692 KG • CE: 42,5 CM

FASES CARACTERÍSTICAS	CRIA			RECRIA			REPRODUÇÃO	
	TM120	PD	TMD	PS	GPD	CFS	PES	IPP
DEP	0,03	5,17	0,13	1,54	-0,51	-0,05	0,33	-27,92
TOP (POP%)	48,0	8,0	47,0	36,0	51,0	71,0	12,0	6,0

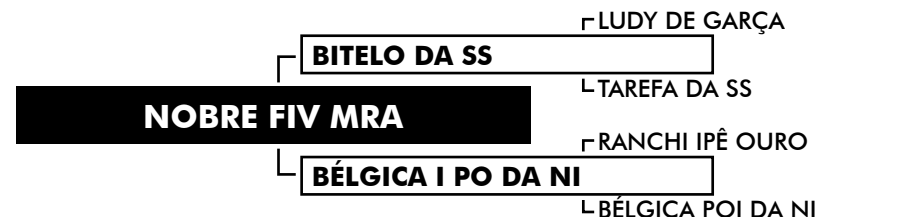
ÍNDICE DE QUALIFICAÇÃO GENÉTICA (IQG): 0,73 • POP: 24% • SUPERIOR

COMPRADOR: _____ VALOR: _____

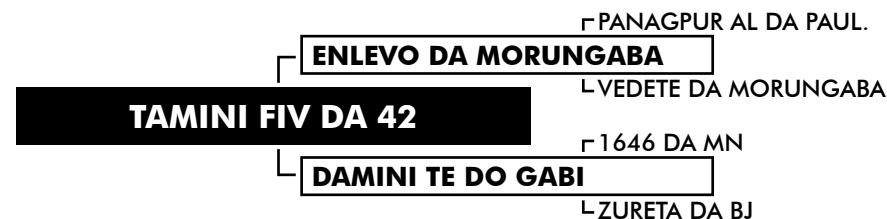
LOTE 09 • INDIVIDUAL

6424 DA 42

RG: CLR 6424 • NASC.: 3/10/2013 • NELORE PO



X



PESO: 744 KG • CE: 40 CM

FASES CARACTERÍSTICAS	CRIA			RECRIA			REPRODUÇÃO	
	TM120	PD	TMD	PS	GPD	CFS	PES	IPP
DEP	2,70	7,73	4,82	7,39	6,84	0,08	0,32	-21,84
TOP (POP%)	8,0	2,0	5,0	5,0	21,0	20,0	13,0	10,0

ÍNDICE DE QUALIFICAÇÃO GENÉTICA (IQG): 1,70 • POP: 5% • ELITE

COMPRADOR: _____ VALOR: _____

LOTE 10 • INDIVIDUAL

6464 DA 42

RG: CLR 6464 • NASC.: 14/10/2013 • NELORE PO

└ JANAJUR DO ARROIO

GARIMPEIRO DA AT

└ TAPAÇA

URAPURU DA AT

└ GÂNGSTER DA SM

INSPIRAÇÃO DA AT

└ ESCÓCIA DA AT

X

└ 1646 DA MN

NOBRE TE DA PRIM.

└ ENTREVISTA DA PRIM.

TUSS FIV DA 42

└ FAJARDO DA GB

JULIANA JS DA BJ TE

└ XANDRA DA BJ

PESO: 685 KG • CE: 45 CM

FASES CARACTERÍSTICAS	CRIA			RECRIA			REPRODUÇÃO	
	TM120	PD	TMD	PS	GPD	CFS	PES	IPP
DEP	4,54	7,75	6,91	9,31	20,96	0,21	0,62	-34,23
TOP (POP%)	1,0	2,0	1,0	2,0	1,0	2,0	2,0	3,0
ÍNDICE DE QUALIFICAÇÃO GENÉTICA (IQG): 2,55 • POP: 1% • ELITE								

COMPRADOR: _____ VALOR: _____

LOTE 11 • INDIVIDUAL

DJANTRO FIV DA 42

RG: CLR 6224 • NASC.: 6/6/2013 • NELORE PO

└ IGUAÇU DA PAGADOR

MYKE DA COLONIAL

└ ABSIDE DA COLONIAL

RANCHI IPÊ OURO

└ 1646 DA MN

OPALA IPÊ OURO

└ BILAYA R DA R

X

└ IDÍLIO DA YB

FAJARDO DA GB

└ BAILARINA DA GB

MARANI JS DA BJ TE

└ PANAGPUR AL DA PAUL.

DAYANA TE DA SABIÁ

└ RYATNA DA SABIÁ

PESO: 867 KG • CE: 39 CM


FASES CARACTERÍSTICAS	CRIA			RECRIA			REPRODUÇÃO	
	TM120	PD	TMD	PS	GPD	CFS	PES	IPP
DEP	2,62	5,89	4,56	4,57	7,19	0,08	-0,01	-10,57
TOP (POP%)	8,0	5,0	5,0	15,0	20,0	20,0	51,0	26,0
ÍNDICE DE QUALIFICAÇÃO GENÉTICA (IQG): 1,26 • POP: 11% • ELITE								

COMPRADOR: _____ VALOR: _____

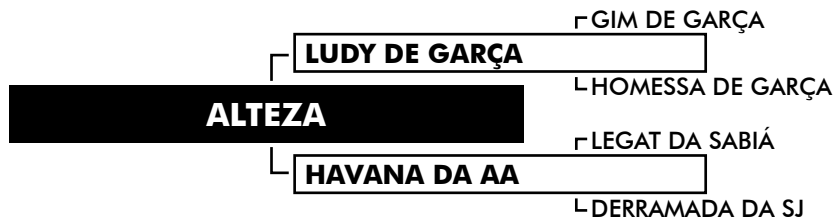
LOTE 12 • INDIVIDUAL

6315 DA 42

RG: CLR 6315 • NASC.: 30/8/2013 • NELORE PO



X



PESO: 786 KG • CE: 41 CM


FASES CARACTERÍSTICAS	CRIA			RECRIA			REPRODUÇÃO	
	TM120	PD	TMD	PS	GPD	CFS	PES	IPP
DEP	1,94	5,68	3,35	7,58	15,95	0,24	0,81	-18,83
TOP (POP%)	15,0	6,0	12,0	5,0	4,0	1,0	0,5	14,0
ÍNDICE DE QUALIFICAÇÃO GENÉTICA (IQG): 1,86 • POP: 4% • ELITE								

COMPRADOR: _____ VALOR: _____

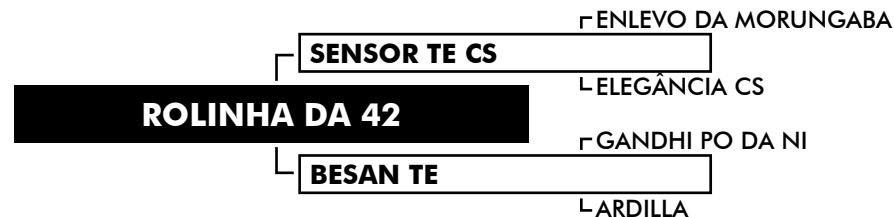
LOTE 13 • INDIVIDUAL

6322 DA 42

RG: CLR 6322 • NASC.: 31/8/2013 • NELORE PO



X



PESO: 771 KG • CE: 37 CM

FASES CARACTERÍSTICAS	CRIA			RECRIA			REPRODUÇÃO	
	TM120	PD	TMD	PS	GPD	CFS	PES	IPP
DEP	4,31	9,26	7,05	10,98	12,64	0,19	0,54	-13,59
TOP (POP%)	2,0	0,5	1,0	1,0	8,0	2,0	3,0	21,0
ÍNDICE DE QUALIFICAÇÃO GENÉTICA (IQG): 2,31 • POP: 2% • ELITE								

COMPRADOR: _____ VALOR: _____

LOTE 14 • INDIVIDUAL

6294 DA 42

RG: CLR 6294 • NASC.: 26/8/2013 • NELORE PO

└ PAYSANDU DE NAVIRAÍ

BASCO DA SM

└ TAQUIRA DA SM

RIMA FIV CORSOCK

└ JERU FIV DO BR

EVANI TE S. NILZA

└ J.E.N. AÇUNCENA

X

└ BITELO DA SS

BAJUR FLORESTA

└ OUSADA FLORESTA

SEMA DA 42

└ TUMAK DA SJ

JINA DA 42

└ AVANA DA FA

PESO: 808 KG • CE: 35,5 CM

FASES CARACTERÍSTICAS	CRIA			RECRIA			REPRODUÇÃO	
	TM120	PD	TMD	PS	GPD	CFS	PES	IPP
DEP	1,65	4,81	2,52	3,63	1,19	0,03	-0,01	-18,91
TOP (POP%)	19,0	9,0	18,0	21,0	44,0	37,0	51,0	14,0

ÍNDICE DE QUALIFICAÇÃO GENÉTICA (IQG): 0,92 • POP: 18% • SUPERIOR

COMPRADOR: _____ VALOR: _____

LOTE 15 • INDIVIDUAL

DAMPER FIV DA 42

RG: CLR 6301 • NASC.: 26/8/2013 • NELORE PO

└ PAYSANDU DE NAVIRAÍ

BASCO DA SM

└ TAQUIRA DA SM

RIMA FIV CORSOCK

└ JERU FIV DO BR

EVANI TE S. NILZA

└ J.E.N. AÇUNCENA

X

└ IDÍLIO DA YB

FAJARDO DA GB

└ BAILARINA DA GB

RARA FIV OT-5

└ ENLEVO DA MORUNGABA

OASSE DA CB TE

└ ORTOGRAFIA CS

PESO: 743 KG • CE: 36 CM

FASES CARACTERÍSTICAS	CRIA			RECRIA			REPRODUÇÃO	
	TM120	PD	TMD	PS	GPD	CFS	PES	IPP
DEP	1,19	4,98	1,40	2,95	2,00	-0,04	-0,02	-17,66
TOP (POP%)	26,0	8,0	30,0	25,0	40,0	64,0	52,0	15,0

ÍNDICE DE QUALIFICAÇÃO GENÉTICA (IQG): 0,76 • POP: 23% • SUPERIOR

COMPRADOR: _____ VALOR: _____

LOTE 16 • INDIVIDUAL

6359 DA 42

RG: CLR 6359 • NASC.: 3/9/2013 • NELORE PO

└ JANAJUR DO ARROIO

GARIMPEIRO DA AT

└ TAPAÇA

URAPURU DA AT

└ GÂNGSTER DA SM

INSPIRAÇÃO DA AT

└ ESCÓCIA DA AT

X

└ GANHOSO

NAG QG ARATAÚ

└ HYLAS QG DA ARATAÚ

ROGA DA 42

└ BITELO DA SS

MACULA DA 42

└ FUMADA DA 42

PESO: 731 KG • CE: 38,5 CM

FASES CARACTERÍSTICAS	CRIA			RECRIA			REPRODUÇÃO	
	TM120	PD	TMD	PS	GPD	CFS	PES	IPP
DEP	4,17	7,58	5,93	8,16	11,51	0,16	0,61	-22,06
TOP (POP%)	2,0	2,0	2,0	4,0	10,0	5,0	2,0	10,0
ÍNDICE DE QUALIFICAÇÃO GENÉTICA (IQG): 2,08 • POP: 2% • ELITE								

COMPRADOR: _____ VALOR: _____

LOTE 17 • BATERIA 01

DUNKAN 1 FIV DA 42

RG: CLR 6573 • NASC.: 9/12/2013 • NELORE PO

└ MAIA DA SM

PAYSANDU DE NAVIRAÍ

└ LARA TE DE NAVIRAÍ

BASCO DA SM

└ GANDHI PO DA NI

TAQUIRA DA SM

└ PASSEATA DE NAVIRAÍ

X

└ IDÍLIO DA YB

FAJARDO DA GB

└ BAILARINA DA GB

OASSE FIV S. ELINA

└ ENLEVO DA MORUNGABA

OASSE DA CB TE

└ ORTOGRAFIA CS

PESO: 634 KG • CE: 41 CM


FASES CARACTERÍSTICAS	CRIA			RECRIA			REPRODUÇÃO	
	TM120	PD	TMD	PS	GPD	CFS	PES	IPP
DEP	0,26	5,66	0,57	2,51	-0,41	-0,04	0,22	-27,14
TOP (POP%)	43,0	6,0	41,0	28,0	51,0	65,0	22,0	6,0
ÍNDICE DE QUALIFICAÇÃO GENÉTICA (IQG): 0,81 • POP: 21% • SUPERIOR								

COMPRADOR: _____ VALOR: _____

LOTE 18 • BATERIA 01

ÁQUILA FIV DA GIZ

RG: GIZ 572 • NASC.: 30/4/2014 • NELORE PO



X



PESO: 701 KG • CE: 42 CM

FASES CARACTERÍSTICAS	CRIA			RECRIA			REPRODUÇÃO	
	TM120	PD	TMD	PS	GPD	CFS	PES	IPP
DEP	-0,25	5,38	0,32	1,36	-1,40	-0,05	0,08	-44,04
TOP (POP%)	54,0	7,0	44,0	37,0	55,0	68,0	39,0	1,0
ÍNDICE DE QUALIFICAÇÃO GENÉTICA (IQG): 0,82 • POP: 21% • SUPERIOR								

COMPRADOR: _____ VALOR: _____

LOTE 19 • BATERIA 01

6862 DA 42

RG: CLR 6862 • NASC.: 7/1/2014 • NELORE PO



X



PESO: 569 KG • CE: 38,5 CM

FASES CARACTERÍSTICAS	CRIA			RECRIA			REPRODUÇÃO	
	TM120	PD	TMD	PS	GPD	CFS	PES	IPP
DEP	4,40	7,72	6,23	8,94	9,86	0,10	0,67	-9,40
TOP (POP%)	1,0	2,0	2,0	3,0	13,0	14,0	1,0	28,0
ÍNDICE DE QUALIFICAÇÃO GENÉTICA (IQG): 1,96 • POP: 3% • ELITE								

COMPRADOR: _____ VALOR: _____

LOTE 20 • BATERIA 01

6473 DA 42

RG: CLR 6473 • NASC.: 14/10/2013 • NELORE PO

┌ LUDY DE GARÇA

└ BITELO DA SS

NOBRE FIV MRA

┌ TAREFA DA SS

┌ RANCHI IPÊ OURO

└ BÉLGICA I PO DA NI

┌ BÉLGICA POI DA NI

X

┌ BITELO DA SS

└ BAJUR FLORESTA

QUADRÍCULA DA 42

┌ OUSADA FLORESTA

┌ TUMAK DA SJ

└ JEREMI DA 42

┌ BONITA DA IMPERIAL

PESO: 693 KG • CE: 32 CM

FASES CARACTERÍSTICAS	CRIA			RECRIA			REPRODUÇÃO	
	TM120	PD	TMD	PS	GPD	CFS	PES	IPP
DEP	3,31	7,26	5,24	10,19	5,54	0,13	0,14	-12,98
TOP (POP%)	4,0	3,0	3,0	2,0	26,0	8,0	31,0	22,0
ÍNDICE DE QUALIFICAÇÃO GENÉTICA (IQG): 1,70 • POP: 5% • ELITE								

COMPRADOR: _____ VALOR: _____

LOTE 21 • BATERIA 02

6823 DA 42

RG: CLR 6823 • NASC.: 3/1/2014 • NELORE PO

┌ PAYSANDU DE NAVIRAÍ

└ ÁTMA DE NAVIRAÍ

DONATO DE NAVIRAÍ

┌ TOCA TE DE NAVIRAÍ

┌ RAMBO DA MN

└ BATINA DA SM

┌ ROMÁLIA DA FURNA

X

┌ ENLEVO DA MORUNGABA

└ SALGUEIRO TE CS

TACHA DA 42

┌ ELEGÂNCIA DA GB

┌ VÔLEI DA SN

└ MAGNÉSIA DA 42

┌ BIRRA DA IMPERIAL

PESO: 628 KG • CE: 37,5 CM

FASES CARACTERÍSTICAS	CRIA			RECRIA			REPRODUÇÃO	
	TM120	PD	TMD	PS	GPD	CFS	PES	IPP
DEP	2,62	6,31	4,81	8,84	14,80	0,14	0,31	-11,08
TOP (POP%)	8,0	4,0	5,0	3,0	5,0	7,0	14,0	25,0
ÍNDICE DE QUALIFICAÇÃO GENÉTICA (IQG): 1,75 • POP: 5% • ELITE								

COMPRADOR: _____ VALOR: _____

LOTE 22 • BATERIA 02

6732 DA 42

RG: CLR 6732 • NASC.: 12/12/2013 • NELORE PO

└ LUDY DE GARÇA

BITELO DA SS

└ TAREFA DA SS

URSO FIV DA 42

└ FAJARDO DA GB

APYA I DA PET.

└ DEGANA DA PET.

X

└ IGUAÇU DA PAGADOR

PRADESH

└ FAZENDEIRA

LINDA DA 42

└ UFANGI DA IND.

DECÚRIA DA 42

└ TÚSCOLA DA SM

PESO: 654 KG • CE: 34 CM

FASES CARACTERÍSTICAS	CRIA			RECRIA			REPRODUÇÃO	
	TM120	PD	TMD	PS	GPD	CFS	PES	IPP
DEP	3,35	5,98	5,22	4,79	-0,38	0,11	0,29	-7,08
TOP (POP%)	4,0	5,0	3,0	14,0	51,0	13,0	16,0	33,0
ÍNDICE DE QUALIFICAÇÃO GENÉTICA (IQG): 1,29 • POP: 10% • ELITE								

COMPRADOR: _____ VALOR: _____

LOTE 23 • BATERIA 02

DENIEL DA 42

RG: CLR 6588 • NASC.: 31/12/2013 • NELORE PO

└ 1646 DA MN

HELÍACO DA JAVA

└ DÉLIA DA JAVA

NANZUK FIV UNIMAR

└ ENLEVO DA MORUNGABA

ESSÊNCIA TE GUADALUPE

└ HIERARCA ED ARROJO TE

X

└ LUDY DE GARÇA

BITELO DA SS

└ TAREFA DA SS

FENIE FIV CASS

└ BIG BEN DA SN

FLAGRA TE SJ COCAL

└ EXUBERANTE TE DA SABIÁ

PESO: 685 KG • CE: 34 CM

FASES CARACTERÍSTICAS	CRIA			RECRIA			REPRODUÇÃO	
	TM120	PD	TMD	PS	GPD	CFS	PES	IPP
DEP	2,99	6,44	5,07	3,49	2,35	0,07	0,04	-29,71
TOP (POP%)	6,0	4,0	4,0	21,0	39,0	22,0	44,0	5,0
ÍNDICE DE QUALIFICAÇÃO GENÉTICA (IQG): 1,41 • POP: 8% • ELITE								

COMPRADOR: _____ VALOR: _____

LOTE 24 • BATERIA 02

6457 DA 42

RG: CLR 6457 • NASC.: 11/10/2013 • NELORE PO

└ RAMBO DA MN

└ **BUGIO TE DA SM**

FUNCIONÁRIO DE NAVIRAÍ

└ SINERGIA DA SM

└ TECELÃO DA SM

└ **CRATERA TE DE NAVIRAÍ**

└ SENECA DA SM

X

└ BITELO DA SS

└ **GALANTE DO PARANÁ**

ROEDURA DA 42

└ ÁGUIA AMÁLIA

└ MARTE DA SM

└ **965/99 PO PERDIZES**

└ MANDRIA

PESO: 618 KG • CE: 36 CM

FASES CARACTERÍSTICAS	CRIA			RECRIA			REPRODUÇÃO	
	TM120	PD	TMD	PS	GPD	CFS	PES	IPP
DEP	3,50	4,18	5,37	4,98	8,13	0,15	0,20	-19,69
TOP (POP%)	4,0	12,0	3,0	13,0	18,0	6,0	24,0	13,0
ÍNDICE DE QUALIFICAÇÃO GENÉTICA (IQG): 1,50 • POP: 7% • ELITE								

COMPRADOR: _____ VALOR: _____

LOTE 25 • BATERIA 03

6939 DA 42

RG: CLR 6939 • NASC.: 2/9/2013 • NELORE PO

└ JANA JUR DO ARROIO

└ **GARIMPEIRO DA AT**

URAPURU DA AT

└ TAPAÇA

└ GÂNGSTER DA SM

└ **INSPIRAÇÃO DA AT**

└ ESCÓCIA DA AT

X

└ MYKE DA COLONIAL

└ **RANCHI IPÊ OURO**

UTIVA DA 42

└ OPALA IPÊ OURO

└ PANAGPUR AL DA PAUL.

└ **QUEMANA DA 42**

└ LANK DA 42

PESO: 635 KG • CE: 36 CM

FASES CARACTERÍSTICAS	CRIA			RECRIA			REPRODUÇÃO	
	TM120	PD	TMD	PS	GPD	CFS	PES	IPP
DEP	4,04	6,33	5,84	7,97	17,66	0,18	0,50	-18,42
TOP (POP%)	2,0	4,0	2,0	4,0	3,0	3,0	4,0	14,0
ÍNDICE DE QUALIFICAÇÃO GENÉTICA (IQG): 2,05 • POP: 3% • ELITE								

COMPRADOR: _____ VALOR: _____

LOTE 26 • BATERIA 03

6478 DA 42

RG: CLR 6478 • NASC.: 16/10/2013 • NELORE PO

└ LUDY DE GARÇA

BITELO DA SS

└ TAREFA DA SS

NOBRE FIV MRA

└ RANCHI IPÊ OURO

BÉLGICA I PO DA NI

└ BÉLGICA POI DA NI

X

└ VISUAL DA ZEB. VR

SENSOR TE CS

└ GALYA J. DA ÍNDIA

TAMARA DA 42

└ JANA JUR DO ARROIO

ÓPERA VIII FIV PONTAL

└ DRAGA TE DA FL

PESO: 640 KG • CE: 38,5 CM

FASES CARACTERÍSTICAS	CRIA			RECRIA			REPRODUÇÃO	
	TM120	PD	TMD	PS	GPD	CFS	PES	IPP
DEP	1,59	6,92	2,99	6,71	1,89	0,07	-0,12	-20,28
TOP (POP%)	20,0	3,0	14,0	7,0	40,0	22,0	66,0	12,0
ÍNDICE DE QUALIFICAÇÃO GENÉTICA (IQG): 1,21 • POP: 12% • ELITE								

COMPRADOR: _____ VALOR: _____

LOTE 27 • BATERIA 03

6489 DA 42

RG: CLR 6489 • NASC.: 21/10/2013 • NELORE PO

└ BARRANCO 1171

1646 DA MN

└ HIALITA LAMU

FRIXO FIV ABT

└ FAJARDO DA GB

JORDÂNIA I TE J. GALERA

└ ESPANHOLA J. GALERA

X

└ BIG BEN DA SN

QUEBELO DA 42

└ SURUEH TE JD

TAMMY DA 42

└ ÍLION DA ANGELUS

PALA DA ANGELUS

└ MAGNES DA ANGELUS

PESO: 626 KG • CE: 39 CM

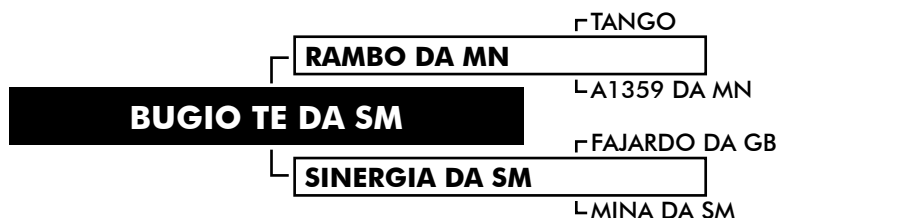
FASES CARACTERÍSTICAS	CRIA			RECRIA			REPRODUÇÃO	
	TM120	PD	TMD	PS	GPD	CFS	PES	IPP
DEP	2,19	4,93	2,89	5,14	9,00	-0,04	0,15	-9,42
TOP (POP%)	12,0	9,0	15,0	13,0	15,0	65,0	29,0	28,0
ÍNDICE DE QUALIFICAÇÃO GENÉTICA (IQG): 1,07 • POP: 15% • ELITE								

COMPRADOR: _____ VALOR: _____

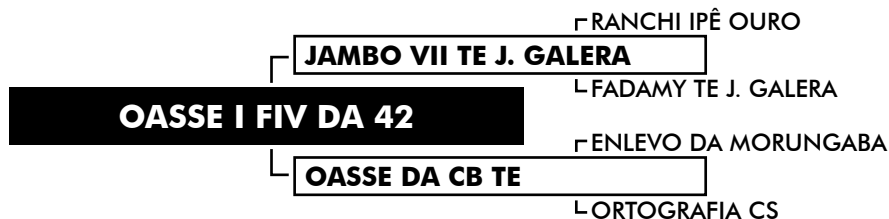
LOTE 28 • BATERIA 03

DRAGHO FIV DA 42

RG: CLR 6502 • NASC.: 8/10/2013 • NELORE PO



X



PESO: 582 KG • CE: 39 CM

FASES CARACTERÍSTICAS	CRIA			RECRIA			REPRODUÇÃO	
	TM120	PD	TMD	PS	GPD	CFS	PES	IPP
DEP	1,48	5,22	1,79	3,65	3,02	0,09	0,35	-22,56
TOP (POP%)	21,0	7,0	25,0	20,0	36,0	16,0	11,0	10,0

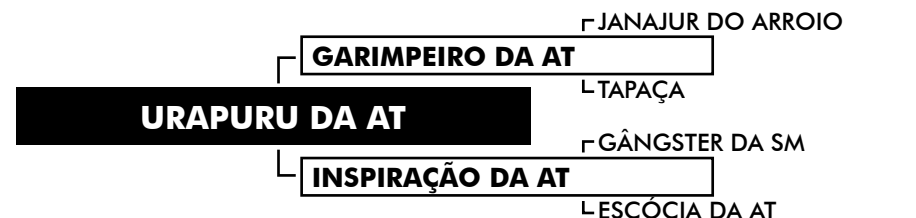
ÍNDICE DE QUALIFICAÇÃO GENÉTICA (IQG): 1,11 • POP: 14% • ELITE

COMPRADOR: _____ VALOR: _____

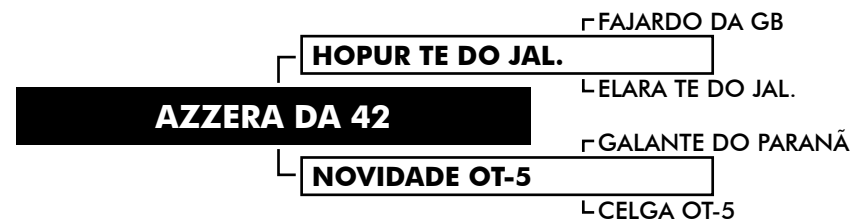
LOTE 29 • BATERIA 04

6366 DA 42

RG: CLR 6366 • NASC.: 3/9/2013 • NELORE PO



X



PESO: 740 KG • CE: 40 CM

FASES CARACTERÍSTICAS	CRIA			RECRIA			REPRODUÇÃO	
	TM120	PD	TMD	PS	GPD	CFS	PES	IPP
DEP	4,67	6,72	6,58	6,93	14,07	0,13	0,43	-23,66
TOP (POP%)	1,0	3,0	1,0	6,0	6,0	8,0	7,0	9,0

ÍNDICE DE QUALIFICAÇÃO GENÉTICA (IQG): 2,04 • POP: 3% • ELITE

COMPRADOR: _____ VALOR: _____

LOTE 30 • BATERIA 04

DARTHAN FIV DA 42

RG: CLR 6411 • NASC.: 4/10/2013 • NELORE PO

└ PAYSANDU DE NAVIRAÍ

└ BASCO DA SM

RIMA FIV CORSOCK

└ TAQUIRA DA SM

└ JERU FIV DO BR

└ EVANI TE S. NILZA

└ J.E.N. AÇUNCENA

X

└ 1646 DA MN

└ NOBRE TE DA PRIM.

IGNITE FIV DE RAÍZES

└ ENTREVISTA DA PRIM.

└ FAJARDO DA GB

└ ESTRELA TE DE RAÍZES

└ GRALHA LR DO VALE

PESO: 671 KG • CE: 37,5 CM

FASES CARACTERÍSTICAS	CRIA			RECRIA			REPRODUÇÃO	
	TM120	PD	TMD	PS	GPD	CFS	PES	IPP
DEP	1,07	5,35	1,93	4,17	6,86	-0,02	-0,13	-29,41
TOP (POP%)	28,0	7,0	24,0	17,0	21,0	57,0	67,0	5,0
ÍNDICE DE QUALIFICAÇÃO GENÉTICA (IQG): 1,04 • POP: 15% • ELITE								

COMPRADOR: _____ VALOR: _____

LOTE 31 • BATERIA 04

DOMITA DA 42

RG: CLR 6587 • NASC.: 31/12/2013 • NELORE PO

└ 1646 DA MN

└ HELÍACO DA JAVA

NANZUK FIV UNIMAR

└ DÉLIA DA JAVA

└ ENLEVO DA MORUNGABA

└ ESSÊNCIA TE GUADALUPE

└ HIERARCA ED ARROJO TE

X

└ IDÍLIO DA YB

└ FAJARDO DA GB

LONDRINA 6 TERRAMATA

└ BAILARINA DA GB

└ RANCHI IPÊ OURO

└ LONDRINA TE KUBERA

└ BETINA DA SABIÁ

PESO: 676 KG • CE: 41 CM

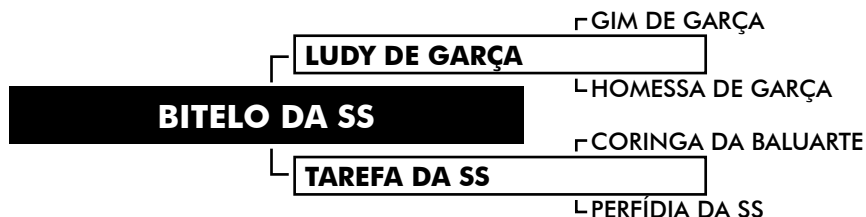
FASES CARACTERÍSTICAS	CRIA			RECRIA			REPRODUÇÃO	
	TM120	PD	TMD	PS	GPD	CFS	PES	IPP
DEP	2,48	3,99	3,28	1,89	-0,40	0,03	0,02	-26,48
TOP (POP%)	31,0	45,0	39,0	71,0	80,0	72,0	72,0	22,0
ÍNDICE DE QUALIFICAÇÃO GENÉTICA (IQG): 0,95 • POP: 57% • REGULAR								

COMPRADOR: _____ VALOR: _____

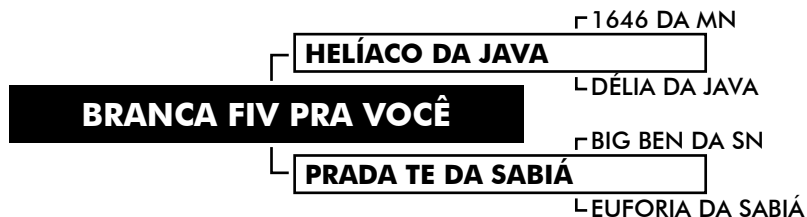
LOTE 32 • BATERIA 04

DJIMO FIV DA 42

RG: CLR 6548 • NASC.: 20/11/2013 • NELORE PO



X



PESO: 807 KG • CE: 40 CM

FASES CARACTERÍSTICAS	CRIA			RECRIA			REPRODUÇÃO	
	TM120	PD	TMD	PS	GPD	CFS	PES	IPP
DEP	3,94	8,72	6,31	8,33	11,25	0,13	0,23	-26,53
TOP (POP%)	2,0	1,0	2,0	4,0	10,0	8,0	21,0	7,0
ÍNDICE DE QUALIFICAÇÃO GENÉTICA (IQG): 2,07 • POP: 2% • ELITE								

COMPRADOR: _____ VALOR: _____

LOTE 33 • BATERIA 05

EURO FIV DA 42

RG: CLR 6931 • NASC.: 24/1/2014 • NELORE PO



X



PESO: 686 KG • CE: 40,5 CM

FASES CARACTERÍSTICAS	CRIA			RECRIA			REPRODUÇÃO	
	TM120	PD	TMD	PS	GPD	CFS	PES	IPP
DEP	2,86	7,41	4,29	6,63	3,73	0,08	0,16	-26,04
TOP (POP%)	7,0	2,0	6,0	7,0	33,0	21,0	28,0	7,0
ÍNDICE DE QUALIFICAÇÃO GENÉTICA (IQG): 1,55 • POP: 7% • ELITE								

COMPRADOR: _____ VALOR: _____

LOTE 34 • BATERIA 05

DUTHO FIV DA 42

RG: CLR 6790 • NASC.: 26/12/2013 • NELORE PO

└ HELÍACO DA JAVA

└ INNSBRUCK DA GUADALUPE

MISSONI TE GUADALUPE

└ SADHAKA TE GUARITA

└ BIG BEN DA SN

└ RYATNA 14 TE DA SABIÁ

└ RYATNA DA SABIÁ

X

└ 1646 DA MN

└ GANDHI PO DA NI

ECÍLIA 1 FIV DA FJAO

└ GARUDA POI DA NI

└ BITELO DA SS

└ SICÍLIA 4 TE J. GALERA

└ ITÁLIA IV TE J. GALERA

PESO: 689 KG • CE: 38 CM

FASES CARACTERÍSTICAS	CRIA			RECRIA			REPRODUÇÃO	
	TM120	PD	TMD	PS	GPD	CFS	PES	IPP
DEP	3,02	6,65	5,07	8,61	7,56	0,15	0,13	-38,50
TOP (POP%)	6,0	4,0	4,0	3,0	19,0	5,0	33,0	2,0
ÍNDICE DE QUALIFICAÇÃO GENÉTICA (IQG): 1,89 • POP: 3% • ELITE								

COMPRADOR: _____ VALOR: _____

LOTE 35 • BATERIA 05

DEVOLTA FIV DA 42

RG: CLR 6246 • NASC.: 17/8/2013 • NELORE PO

└ GIM DE GARÇA

└ LUDY DE GARÇA

BITELO DA SS

└ HOMESSA DE GARÇA

└ CORINGA DA BALUARTE

└ TAREFA DA SS

└ PERFÍDIA DA SS

X

└ RANCHI IPÊ OURO

└ JAMBO VII TE J. GALERA

OASSE I FIV DA 42

└ FADAMY TE J. GALERA

└ ENLEVO DA MORUNGABA

└ OASSE DA CB TE

└ ORTOGRAFIA CS

PESO: 637 KG • CE: 40 CM


FASES CARACTERÍSTICAS	CRIA			RECRIA			REPRODUÇÃO	
	TM120	PD	TMD	PS	GPD	CFS	PES	IPP
DEP	2,00	6,44	2,76	4,35	1,42	0,04	0,05	-16,42
TOP (POP%)	14,0	4,0	16,0	16,0	43,0	34,0	43,0	17,0
ÍNDICE DE QUALIFICAÇÃO GENÉTICA (IQG): 1,07 • POP: 15% • ELITE								

COMPRADOR: _____ VALOR: _____

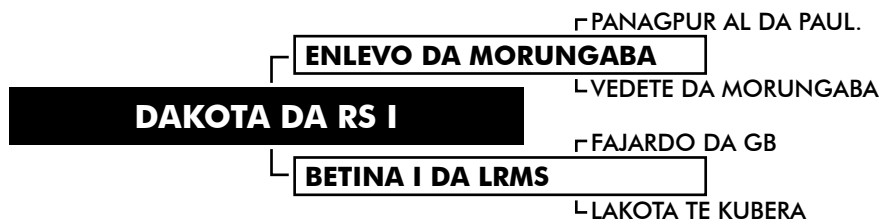
LOTE 36 • BATERIA 05

ENJOY FIV DA 42

RG: CLR 7025 • NASC.: 28/2/2014 • NELORE PO



X



PESO: 707 KG • CE: 44 CM

FASES CARACTERÍSTICAS	CRIA			RECRIA			REPRODUÇÃO	
	TM120	PD	TMD	PS	GPD	CFS	PES	IPP
DEP	0,92	6,71	1,99	2,65	-1,95	-0,06	0,35	-26,14
TOP (POP%)	31,0	3,0	23,0	27,0	58,0	71,0	11,0	7,0

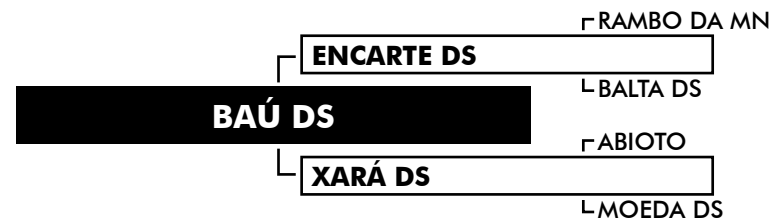
ÍNDICE DE QUALIFICAÇÃO GENÉTICA (IQG): 0,99 • POP: 17% • SUPERIOR

COMPRADOR: _____ VALOR: _____

LOTE 37 • BATERIA 06

6327 DA 42

RG: CLR 6327 • NASC.: 31/8/2013 • NELORE PO



X



PESO: 733 KG • CE: 35,5 CM

FASES CARACTERÍSTICAS	CRIA			RECRIA			REPRODUÇÃO	
	TM120	PD	TMD	PS	GPD	CFS	PES	IPP
DEP	1,81	6,45	3,09	8,28	15,73	0,21	0,47	-30,51
TOP (POP%)	17,0	4,0	13,0	4,0	4,0	2,0	5,0	4,0

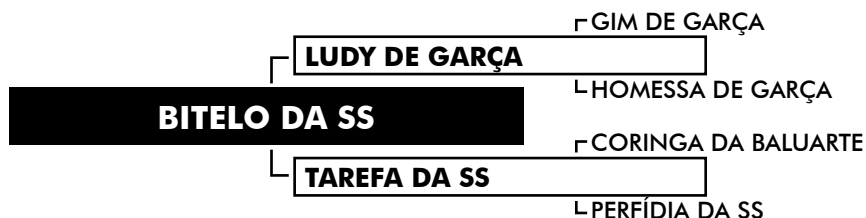
ÍNDICE DE QUALIFICAÇÃO GENÉTICA (IQG): 1,89 • POP: 3% • ELITE

COMPRADOR: _____ VALOR: _____

LOTE 38 • BATERIA 06

DANKOW FIV DA 42

RG: CLR 6765 • NASC.: 18/12/2013 • NELORE PO



X



PESO: 667 KG • CE: 36,5 CM

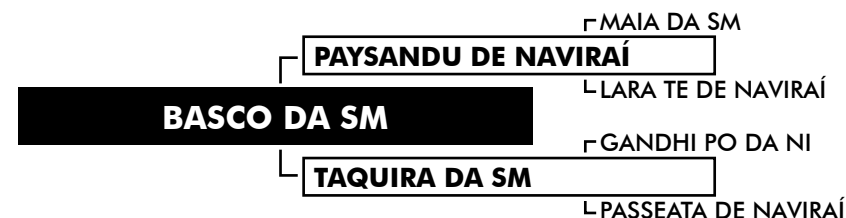
FASES CARACTERÍSTICAS	CRIA			RECRIA			REPRODUÇÃO	
	TM120	PD	TMD	PS	GPD	CFS	PES	IPP
DEP	2,82	7,67	5,01	6,33	7,89	0,06	0,21	-26,33
TOP (POP%)	7,0	2,0	4,0	8,0	18,0	25,0	22,0	7,0
ÍNDICE DE QUALIFICAÇÃO GENÉTICA (IQG): 1,69 • POP: 5% • ELITE								

COMPRADOR: _____ VALOR: _____

LOTE 39 • BATERIA 06

DEMOLIDOR FIV DA 42

RG: CLR 6203 • NASC.: 22/5/2013 • NELORE PO



X



PESO: 714 KG • CE: 38 CM

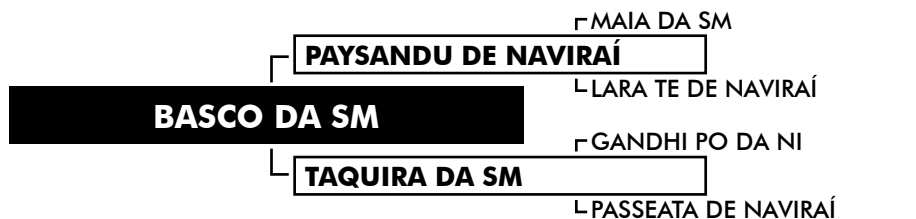
FASES CARACTERÍSTICAS	CRIA			RECRIA			REPRODUÇÃO	
	TM120	PD	TMD	PS	GPD	CFS	PES	IPP
DEP	0,35	6,20	1,37	2,30	-1,80	-0,03	0,16	-29,32
TOP (POP%)	42,0	5,0	30,0	30,0	57,0	60,0	28,0	5,0
ÍNDICE DE QUALIFICAÇÃO GENÉTICA (IQG): 0,88 • POP: 19% • SUPERIOR								

COMPRADOR: _____ VALOR: _____

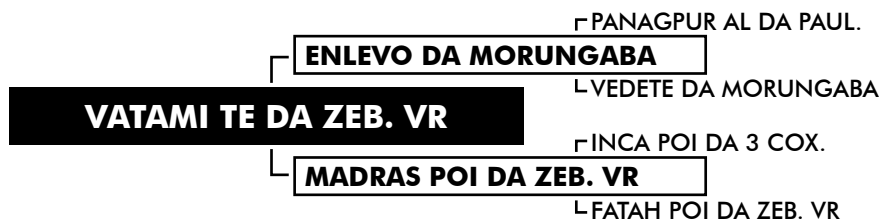
LOTE 40 • BATERIA 06

CAETE FIV DA 42

RG: CLR 5967 • NASC.: 16/12/2012 • NELORE PO



X



PESO: 652 KG • CE: 36 CM

FASES CARACTERÍSTICAS	CRIA			RECRIA			REPRODUÇÃO	
	TM120	PD	TMD	PS	GPD	CFS	PES	IPP
DEP	-1,24	5,26	-0,99	-0,35	-4,74	-0,14	0,16	-18,31
TOP (POP%)	73,0	7,0	62,0	52,0	69,0	93,0	28,0	14,0

ÍNDICE DE QUALIFICAÇÃO GENÉTICA (IQG): 0,26 • POP: 40% • SUPERIOR

COMPRADOR: _____ VALOR: _____

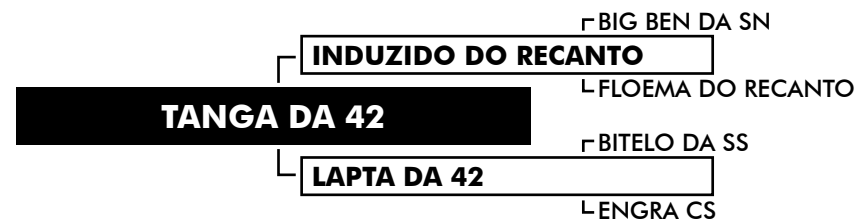
LOTE 41 • BATERIA 07

6439 DA 42

RG: CLR 6439 • NASC.: 7/10/2013 • NELORE PO



X



PESO: 594 KG • CE: 36 CM

FASES CARACTERÍSTICAS	CRIA			RECRIA			REPRODUÇÃO	
	TM120	PD	TMD	PS	GPD	CFS	PES	IPP
DEP	1,12	3,87	1,17	0,73	-2,92	-0,07	-0,21	-14,98
TOP (POP%)	27,0	14,0	33,0	42,0	62,0	77,0	77,0	19,0

ÍNDICE DE QUALIFICAÇÃO GENÉTICA (IQG): 0,39 • POP: 35% • SUPERIOR

COMPRADOR: _____ VALOR: _____

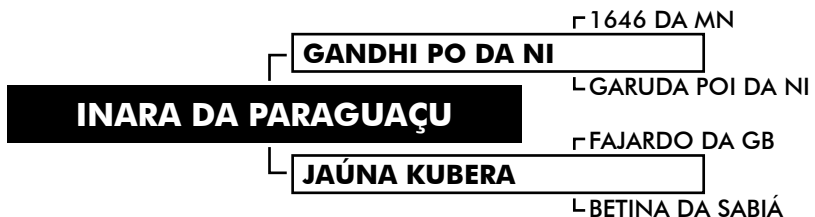
LOTE 42 • BATERIA 07

DJERU DA 42

RG: CLR 6401 • NASC.: 21/9/2013 • NELORE PO



X



PESO: 695 KG • CE: 40,5 CM

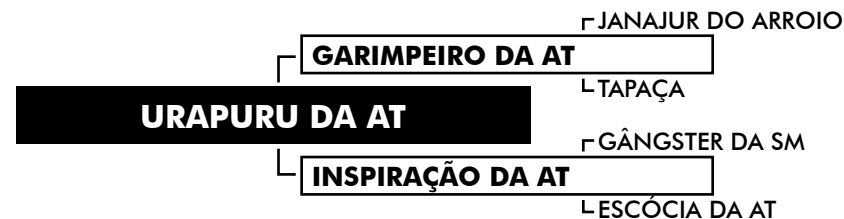
FASES CARACTERÍSTICAS	CRIA			RECRIA			REPRODUÇÃO	
	TM120	PD	TMD	PS	GPD	CFS	PES	IPP
DEP	3,33	6,40	4,71	6,61	6,92	0,06	-0,02	-21,79
TOP (POP%)	4,0	4,0	5,0	7,0	21,0	25,0	52,0	10,0
ÍNDICE DE QUALIFICAÇÃO GENÉTICA (IQG): 1,49 • POP: 7% • ELITE								

COMPRADOR: _____ VALOR: _____

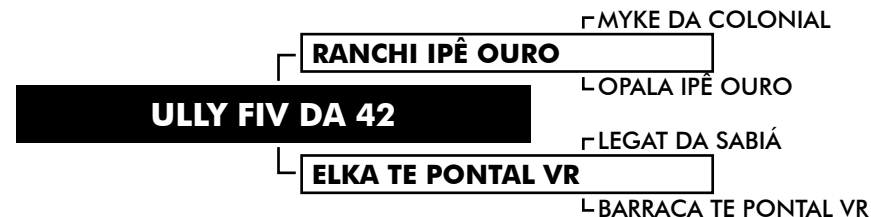
LOTE 43 • BATERIA 07

6433 DA 42

RG: CLR 6433 • NASC.: 7/10/2013 • NELORE PO



X



PESO: 725 KG • CE: 35 CM


FASES CARACTERÍSTICAS	CRIA			RECRIA			REPRODUÇÃO	
	TM120	PD	TMD	PS	GPD	CFS	PES	IPP
DEP	3,21	4,95	4,92	4,74	8,27	0,11	0,31	-22,54
TOP (POP%)	5,0	9,0	4,0	15,0	17,0	13,0	14,0	10,0
ÍNDICE DE QUALIFICAÇÃO GENÉTICA (IQG): 1,52 • POP: 7% • ELITE								

COMPRADOR: _____ VALOR: _____


LOTE 44 • BATERIA 07

DORADO FIV DA 42

RG: CLR 6225 • NASC.: 6/6/2013 • NELORE PO



X



PESO: 650 KG • CE: 33 CM

FASES CARACTERÍSTICAS	CRIA			RECRIA			REPRODUÇÃO	
	TM120	PD	TMD	PS	GPD	CFS	PES	IPP
DEP	-1,04	6,27	0,00	2,80	-2,06	-0,03	-0,07	-27,31
TOP (POP%)	70,0	4,0	48,0	26,0	58,0	62,0	60,0	6,0

ÍNDICE DE QUALIFICAÇÃO GENÉTICA (IQG): 0,66 • POP: 26% • SUPERIOR

COMPRADOR: _____ VALOR: _____

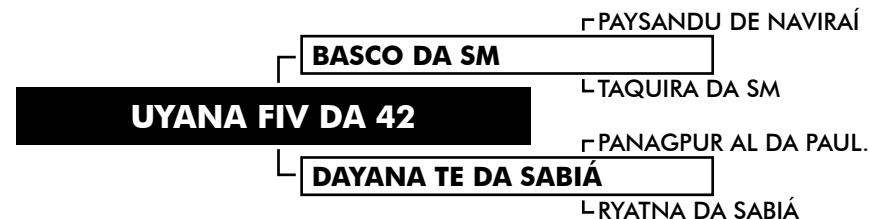
LOTE 45 • BATERIA 08

DOLARO DA 42

RG: CLR 6400 • NASC.: 21/9/2013 • NELORE PO



X



PESO: 734 KG • CE: 40,5 CM

FASES CARACTERÍSTICAS	CRIA			RECRIA			REPRODUÇÃO	
	TM120	PD	TMD	PS	GPD	CFS	PES	IPP
DEP	1,93	6,88	3,64	5,08	4,22	0,03	-0,00	-19,37
TOP (POP%)	15,0	3,0	10,0	13,0	31,0	36,0	50,0	13,0

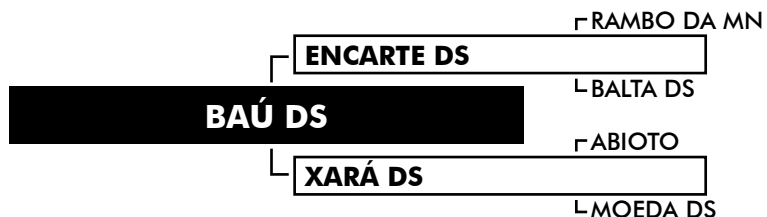
ÍNDICE DE QUALIFICAÇÃO GENÉTICA (IQG): 1,25 • POP: 11% • ELITE

COMPRADOR: _____ VALOR: _____

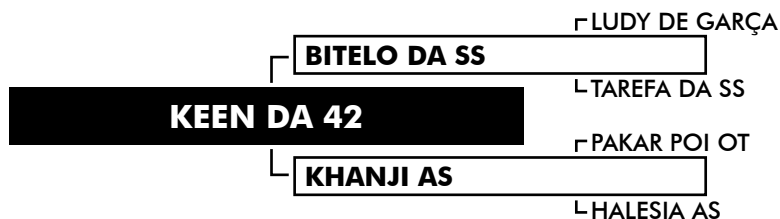
LOTE 46 • BATERIA 08

6354 DA 42

RG: CLR 6354 • NASC.: 2/9/2013 • NELORE PO



X



PESO: 754 KG • CE: 41 CM

FASES CARACTERÍSTICAS	CRIA			RECRIA			REPRODUÇÃO	
	TM120	PD	TMD	PS	GPD	CFS	PES	IPP
DEP	1,52	5,25	2,94	8,61	15,21	0,23	0,74	-18,64
TOP (POP%)	21,0	7,0	14,0	3,0	5,0	1,0	0,5	14,0
ÍNDICE DE QUALIFICAÇÃO GENÉTICA (IQG): 1,78 • POP: 4% • ELITE								

COMPRADOR: _____ VALOR: _____

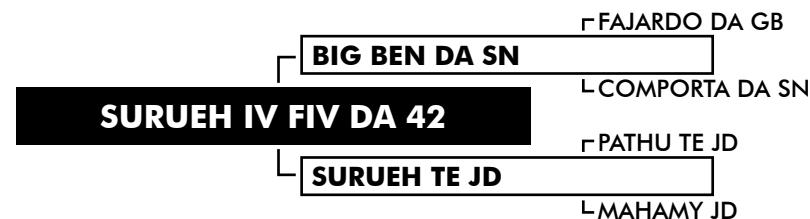
LOTE 47 • BATERIA 08

6446 DA 42

RG: CLR 6446 • NASC.: 8/10/2013 • NELORE PO



X



PESO: 740 KG • CE: 42 CM

FASES CARACTERÍSTICAS	CRIA			RECRIA			REPRODUÇÃO	
	TM120	PD	TMD	PS	GPD	CFS	PES	IPP
DEP	5,02	10,63	8,02	11,16	14,76	0,28	0,37	-21,32
TOP (POP%)	0,5	0,5	0,5	1,0	5,0	0,5	10,0	11,0
ÍNDICE DE QUALIFICAÇÃO GENÉTICA (IQG): 2,61 • POP: 0,5% • ELITE								

COMPRADOR: _____ VALOR: _____

LOTE 48 • BATERIA 08

EVERON FIV DA 42

RG: CLR 6936 • NASC.: 27/1/2014 • NELORE PO



X



PESO: 779 KG • CE: 34 CM

FASES CARACTERÍSTICAS	CRIA			RECRIA			REPRODUÇÃO	
	TM120	PD	TMD	PS	GPD	CFS	PES	IPP
DEP	3,47	7,71	5,62	8,57	8,52	0,17	0,08	-34,44
TOP (POP%)	4,0	2,0	3,0	3,0	16,0	4,0	39,0	3,0
ÍNDICE DE QUALIFICAÇÃO GENÉTICA (IQG): 1,97 • POP: 3% • ELITE								

COMPRADOR: _____ VALOR: _____

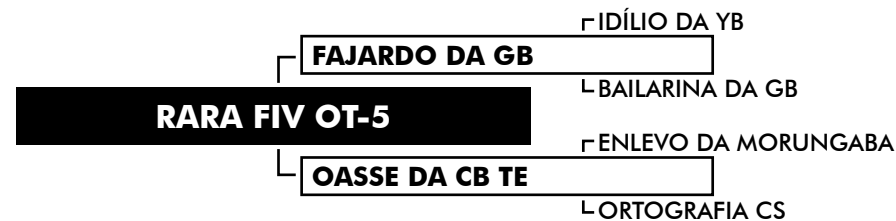
LOTE 49 • BATERIA 09

DRUMMOND FIV DA 42

RG: CLR 6272 • NASC.: 19/8/2013 • NELORE PO



X



PESO: 768 KG • CE: 39 CM

FASES CARACTERÍSTICAS	CRIA			RECRIA			REPRODUÇÃO	
	TM120	PD	TMD	PS	GPD	CFS	PES	IPP
DEP	1,19	4,98	1,40	2,95	2,00	-0,04	-0,02	-17,66
TOP (POP%)	26,0	8,0	30,0	25,0	40,0	64,0	52,0	15,0
ÍNDICE DE QUALIFICAÇÃO GENÉTICA (IQG): 0,76 • POP: 23% • SUPERIOR								

COMPRADOR: _____ VALOR: _____

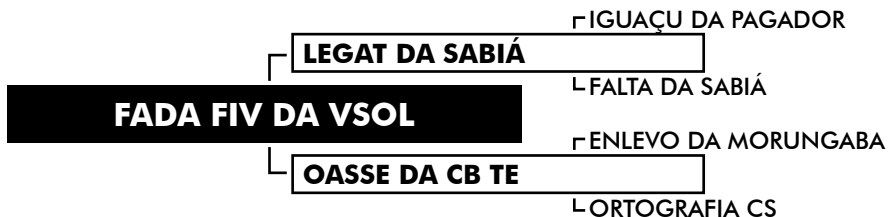
LOTE 50 • BATERIA 09

EMBAIXADOR FIV DA 42

RG: CLR 6959 • NASC.: 26/3/2014 • NELORE PO



X



PESO: 688 KG • CE: 35,5 CM

FASES CARACTERÍSTICAS	CRIA			RECRIA			REPRODUÇÃO	
	TM120	PD	TMD	PS	GPD	CFS	PES	IPP
DEP	2,76	4,81	4,31	6,08	10,89	0,10	0,30	-27,46
TOP (POP%)	7,0	9,0	6,0	9,0	11,0	15,0	15,0	6,0

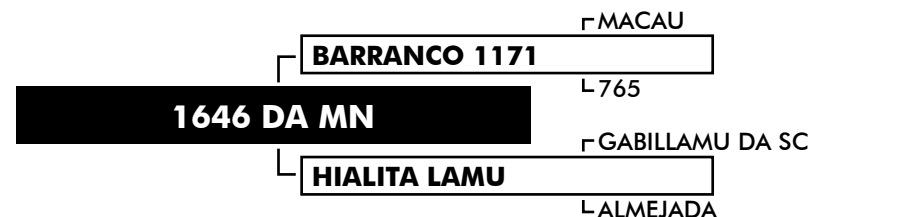
ÍNDICE DE QUALIFICAÇÃO GENÉTICA (IQG): 1,58 • POP: 6% • ELITE

COMPRADOR: _____ VALOR: _____

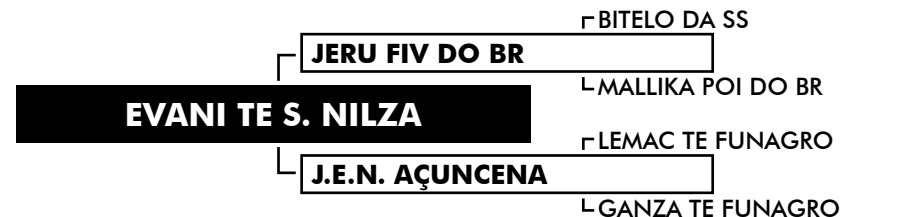
LOTE 51 • BATERIA 09

COPENHAGEN 2 FIV DA 42

RG: CLR 7109 • NASC.: 23/6/2014 • NELORE PO



X



PESO: 676 KG • CE: 38 CM

FASES CARACTERÍSTICAS	CRIA			RECRIA			REPRODUÇÃO	
	TM120	PD	TMD	PS	GPD	CFS	PES	IPP
DEP	2,42	5,51	4,08	6,79	8,76	0,07	0,03	-30,68
TOP (POP%)	10,0	6,0	7,0	7,0	16,0	23,0	45,0	4,0

ÍNDICE DE QUALIFICAÇÃO GENÉTICA (IQG): 1,51 • POP: 8% • ELITE

COMPRADOR: _____ VALOR: _____

LOTE 52 • BATERIA 09

6456 DA 42

RG: CLR 6456 • NASC.: 11/10/2013 • NELORE PO

└ LUDY DE GARÇA

└ BITELO DA SS

NOBRE FIV MRA

└ TAREFA DA SS

└ RANCHI IPÊ OURO

└ BÉLGICA I PO DA NI

└ BÉLGICA POI DA NI

X

└ BITELO DA SS

└ BAJUR FLORESTA

SHARINA DA 42

└ OUSADA FLORESTA

└ FATAMPUR POI DA PRIM.

└ PALMEIRA DA PRIM.

└ BEATA DA PRIM.

PESO: 693 KG • CE: 36 CM

FASES CARACTERÍSTICAS	CRIA			RECRIA			REPRODUÇÃO	
	TM120	PD	TMD	PS	GPD	CFS	PES	IPP
DEP	3,28	6,61	4,75	8,32	3,82	0,09	0,11	-6,43
TOP (POP%)	5,0	4,0	5,0	4,0	32,0	16,0	34,0	34,0
ÍNDICE DE QUALIFICAÇÃO GENÉTICA (IQG): 1,42 • POP: 8% • ELITE								

COMPRADOR: _____ VALOR: _____

LOTE 53 • BATERIA 09

5866 DA 42

RG: CLR 5866 • NASC.: 11/12/2012 • NELORE PO

└ MYKE DA COLONIAL

└ RANCHI IPÊ OURO

FARACATU JB DA GUR.

└ OPALA IPÊ OURO

└ BITELO DA SS

└ BICUY JB DA GUR.

└ URATINGA JB DA GUR.

X

└ ENLEVO DA MORUNGABA

└ SALGUEIRO TE CS

SINTONIA DA 42

└ ELEGÂNCIA DA GB

└ TATCHER DA SABIÁ

└ GÔNDOLA MRA

└ PERFÍDIA DA SS

PESO: 678 KG • CE: 37 CM

FASES CARACTERÍSTICAS	CRIA			RECRIA			REPRODUÇÃO	
	TM120	PD	TMD	PS	GPD	CFS	PES	IPP
DEP	2,59	6,82	4,20	1,70	-7,33	0,08	0,21	-13,36
TOP (POP%)	9,0	3,0	7,0	34,0	79,0	19,0	23,0	21,0
ÍNDICE DE QUALIFICAÇÃO GENÉTICA (IQG): 1,02 • POP: 16% • ELITE								

COMPRADOR: _____ VALOR: _____



CÍCERO ANTÔNIO DE SOUZA - NELORE 42

LOTE 54 • INDIVIDUAL

DEBONI DA 42

RG: CLRG 221 • NASC.: 1/9/2013 • NELORE PO

└ F.B. DEGAS

RADAR DOS POÇÕES

└ JALAN DA ZEBULÂNDIA

TABU TE DA CAL.

└ C.A. EVEREST

JULIANA DA CAL.

└ ZOOBIA TRIUNFO DA CAL.

X

└ S.C. UACAI JAGUAR

JAGUAR TE DO GAVIÃO

└ UMIDADE

CÓRDOBA FIV DA 42

└ DALTON TE PATI DA CAL.

REDEÇÃO TE DA CAL.

└ LOTERIA DA CAL.

PESO: 491 KG • CE: 36 CM

COMPRADOR: _____ VALOR: _____



CÍCERO ANTÔNIO DE SOUZA - NELORE 42

LOTE 55 • INDIVIDUAL

DONK DA 42

RG: CLRG 195 • NASC.: 13/2/2013 • NELORE PO

└ ESPANTOSO

NATAL

└ TRÓIA

ÚMIDO FIV DOS POÇÕES

└ ANDAKA DOS POÇÕES

LINDSEY DOS POÇÕES

└ GALÁXIA DOS POÇÕES

X

└ ESPANTOSO

TEATRO DA SILVANIA

└ EFALC NATA LAGEADO

BULINA FIV DA 42

└ IMPRESSOR DE BRASÍLIA

DUQUESA TE DE BRASÍLIA

└ RÉGIA TE DE BRASÍLIA

PESO: 580 KG • CE: 39 CM

COMPRADOR: _____ VALOR: _____

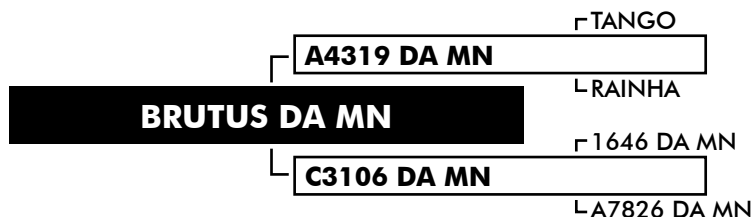


GERALDO DE SOUZA CARVALHO JR - FAZENDA SÃO LOURENÇO


LOTE 56 • INDIVIDUAL

TAQUARAL GC DA SL

RG: GSC 3575 • NASC.: 1/8/2013 • NELORE PO



X



PESO: 750 KG • CE: 39 CM

FASES CARACTERÍSTICAS	CRIA			RECRIA			REPRODUÇÃO	
	TM120	PD	TMD	PS	GPD	CFS	IPP	PES
DEP	2,51	5,82	3,15	5,73	5,65	0,18	-12,27	0,31
TOP (POP%)	9,0	6,0	13,0	10,0	25,0	3,0	23,0	14,0
ÍNDICE DE QUALIFICAÇÃO GENÉTICA (IQG): 1,36 • POP: 9% • ELITE								

Segue com registro definitivo e exame andrológico completo.

COMPRADOR: _____ VALOR: _____



GERALDO DE SOUZA CARVALHO JR - FAZENDA SÃO LOURENÇO

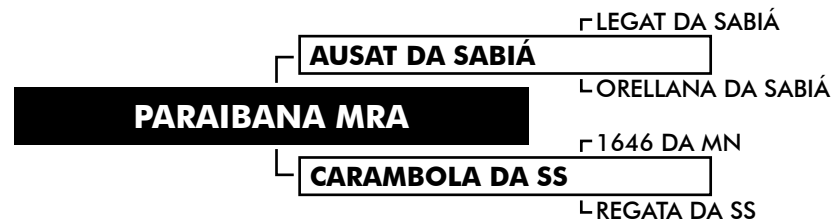
LOTE 57 • INDIVIDUAL

TÉCNICO GC DA SL

RG: GSC 3653 • NASC.: 5/8/2013 • NELORE PO



X



PESO: 725 KG • CE: 39 CM

FASES CARACTERÍSTICAS	CRIA			RECRIA			REPRODUÇÃO	
	TM120	PD	TMD	PS	GPD	CFS	IPP	PES
DEP	2,83	7,83	4,93	12,46	22,00	0,23	-31,59	0,57
TOP (POP%)	7,0	2,0	4,0	0,5	1,0	1,0	4,0	3,0
ÍNDICE DE QUALIFICAÇÃO GENÉTICA (IQG): 2,46 • POP: 1% • ELITE								

Segue com registro definitivo e exame andrológico completo.

COMPRADOR: _____ VALOR: _____



GERALDO DE SOUZA CARVALHO JR - FAZENDA SÃO LOURENÇO

LOTE 58 • INDIVIDUAL

TANGERINO GC DA SL

RG: GSC 3635 • NASC.: 4/8/2013 • NELORE PO

└ JANAJUR DO ARROIO

GARIMPEIRO DA AT

└ TAPAÇA

URAPURU DA AT

└ GÂNGSTER DA SM

INSPIRAÇÃO DA AT

└ ESCÓCIA DA AT

X

└ 1646 DA MN

NOBRE TE DA PRIM.

└ ENTREVISTA DA PRIM.

ENFEZADA FIV DA 3R

└ PANAGPUR AL DA PAUL.

LIBRA II OUROFINO

└ LIBRA DA CB

PESO: 748 KG • CE: 41 CM

FASES CARACTERÍSTICAS	CRIA			RECRIA			REPRODUÇÃO	
	TM120	PD	TMD	PS	GPD	CFS	IPP	PES
DEP	4,02	6,34	5,94	7,12	14,13	0,17	-34,86	0,51
TOP (POP%)	2,0	4,0	2,0	6,0	6,0	4,0	3,0	4,0
ÍNDICE DE QUALIFICAÇÃO GENÉTICA (IQG): 2,12 • POP: 2% • ELITE								

Segue com registro definitivo e exame andrológico completo.

COMPRADOR: _____ VALOR: _____



GERALDO DE SOUZA CARVALHO JR - FAZENDA SÃO LOURENÇO

LOTE 59 • INDIVIDUAL

TABLETE GC DA SL

RG: GSC 3614 • NASC.: 4/8/2013 • NELORE PO

└ RAMBO DA MN

BUGIO TE DA SM

└ SINERGIA DA SM

FILOSÓFICO DE NAVIRÁÍ

└ GANDHI PO DA NI

VARIAÇÃO DA SM

└ RONDÔNIA DA SM

X

└ PANAGPUR AL DA PAUL.

ENLEVO DA MORUNGABA

└ VEDETE DA MORUNGABA

HAKINI II TE PORTO SEGURO

└ BIG BEN DA SN

CANÇÃO DB

└ OCEANIA DA BB

PESO: 705 KG • CE: 37 CM

FASES CARACTERÍSTICAS	CRIA			RECRIA			REPRODUÇÃO	
	TM120	PD	TMD	PS	GPD	CFS	IPP	PES
DEP	0,91	2,48	1,57	1,38	9,01	0,10	-15,57	0,25
TOP (POP%)	31,0	24,0	28,0	37,0	15,0	15,0	18,0	19,0
ÍNDICE DE QUALIFICAÇÃO GENÉTICA (IQG): 0,85 • POP: 20% • SUPERIOR								

Segue com registro definitivo e exame andrológico completo.

COMPRADOR: _____ VALOR: _____

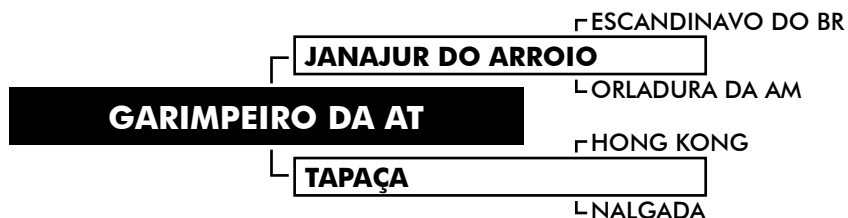


GERALDO DE SOUZA CARVALHO JR - FAZENDA SÃO LOURENÇO

LOTE 60 • INDIVIDUAL

TURISTA FIV GC DA SL

RG: **GSC 3565 • NASC.: 18/7/2013 • NELORE PO**



X



PESO: 770 KG • CE: 41 CM

FASES CARACTERÍSTICAS	CRIA			RECRIA			REPRODUÇÃO	
	TM120	PD	TMD	PS	GPD	CFS	IPP	PES
DEP	3,87	6,39	5,99	6,64	10,51	0,16	-20,06	0,48
TOP (POP%)	2,0	4,0	2,0	7,0	12,0	4,0	12,0	5,0

ÍNDICE DE QUALIFICAÇÃO GENÉTICA (IQG): 1,88 • POP: 4% • ELITE

Segue com registro definitivo e exame andrológico completo.

COMPRADOR: _____ VALOR: _____

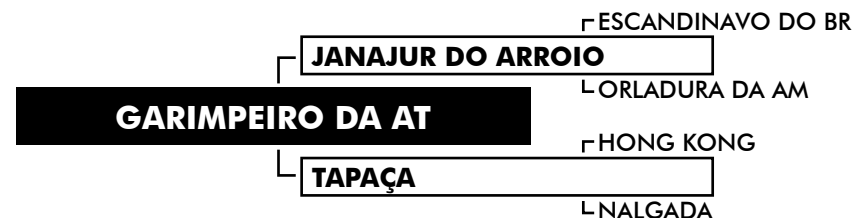


GERALDO DE SOUZA CARVALHO JR - FAZENDA SÃO LOURENÇO

LOTE 61 • INDIVIDUAL

TAGER FIV GC DA SL

RG: **GSC 3567 • NASC.: 19/7/2013 • NELORE PO**



X



PESO: 718 KG • CE: 39 CM

FASES CARACTERÍSTICAS	CRIA			RECRIA			REPRODUÇÃO	
	TM120	PD	TMD	PS	GPD	CFS	IPP	PES
DEP	3,87	6,39	5,99	6,64	10,51	0,16	-20,06	0,48
TOP (POP%)	2,0	4,0	2,0	7,0	12,0	4,0	12,0	5,0

ÍNDICE DE QUALIFICAÇÃO GENÉTICA (IQG): 1,88 • POP: 4% • ELITE

Segue com registro definitivo e exame andrológico completo.

COMPRADOR: _____ VALOR: _____

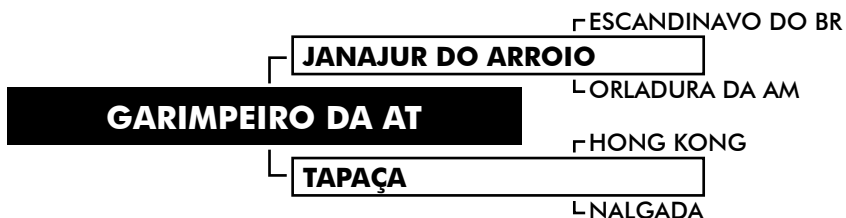


GERALDO DE SOUZA CARVALHO JR - FAZENDA SÃO LOURENÇO

LOTE 62 • INDIVIDUAL

TAURUS FIV GC DA SL

RG: **GSC 3569** • NASC.: 19/7/2013 • **NELORE PO**



X



PESO: 762 KG • CE: 42 CM

FASES CARACTERÍSTICAS	CRIA			RECRIA			REPRODUÇÃO	
	TM120	PD	TMD	PS	GPD	CFS	IPP	PES
DEP	2,61	6,03	4,31	7,71	12,60	0,15	-28,64	0,56
TOP (POP%)	9,0	5,0	6,0	5,0	8,0	6,0	5,0	3,0

ÍNDICE DE QUALIFICAÇÃO GENÉTICA (IQG): 1,87 • POP: 4% • ELITE

Segue com registro definitivo e exame andrológico completo.

COMPRADOR: _____ VALOR: _____

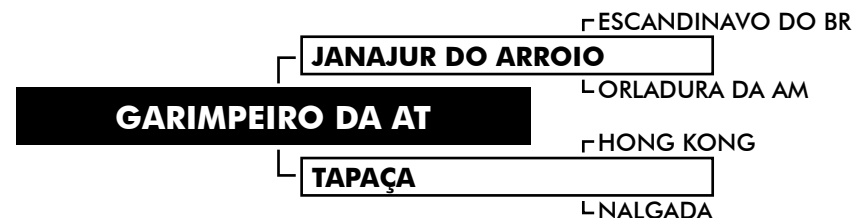


GERALDO DE SOUZA CARVALHO JR - FAZENDA SÃO LOURENÇO

LOTE 63 • INDIVIDUAL

TANNUS FIV GC DA SL

RG: **GSC 3570** • NASC.: 19/7/2013 • **NELORE PO**



X



PESO: 790 KG • CE: 41 CM

FASES CARACTERÍSTICAS	CRIA			RECRIA			REPRODUÇÃO	
	TM120	PD	TMD	PS	GPD	CFS	IPP	PES
DEP	2,61	6,03	4,31	7,71	12,60	0,15	-28,64	0,56
TOP (POP%)	9,0	5,0	6,0	5,0	8,0	6,0	5,0	3,0

ÍNDICE DE QUALIFICAÇÃO GENÉTICA (IQG): 1,87 • POP: 4% • ELITE

Segue com registro definitivo e exame andrológico completo.

COMPRADOR: _____ VALOR: _____

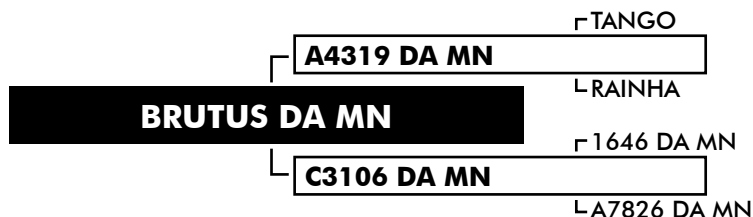


GERALDO DE SOUZA CARVALHO JR - FAZENDA SÃO LOURENÇO


LOTE 64 • INDIVIDUAL

TAMBURIL GC DA SL

RG: GSC 3627 • NASC.: 4/8/2013 • NELORE PO



X



PESO: 791 KG • CE: 40 CM

FASES CARACTERÍSTICAS	CRIA			RECRIA			REPRODUÇÃO	
	TM120	PD	TMD	PS	GPD	CFS	IPP	PES
DEP	4,30	10,19	6,12	10,87	11,83	0,22	-19,57	0,39
TOP (POP%)	2,0	0,5	2,0	1,0	9,0	2,0	13,0	9,0
ÍNDICE DE QUALIFICAÇÃO GENÉTICA (IQG): 2,30 • POP: 2% • ELITE								

Segue com registro definitivo e exame andrológico completo.

COMPRADOR: _____ VALOR: _____

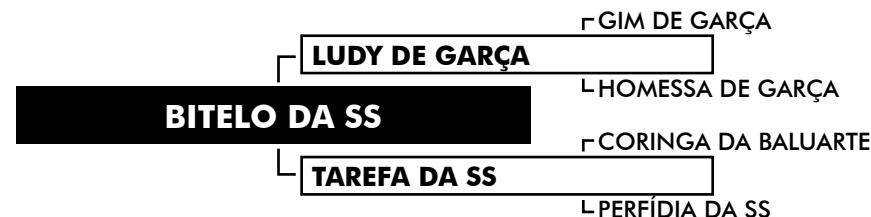


GERALDO DE SOUZA CARVALHO JR - FAZENDA SÃO LOURENÇO

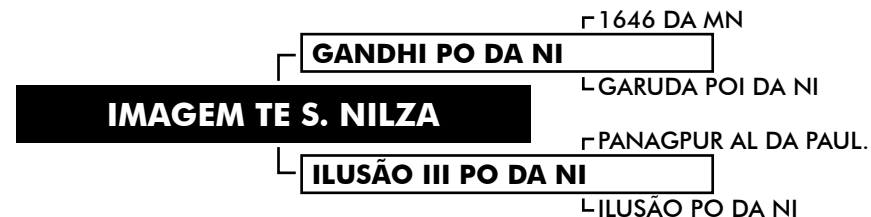
LOTE 65 • INDIVIDUAL

URANO FIV GC DA SL

RG: GSC 4052 • NASC.: 1/1/2014 • NELORE PO



X



PESO: 765 KG • CE: 36 CM

FASES CARACTERÍSTICAS	CRIA			RECRIA			REPRODUÇÃO	
	TM120	PD	TMD	PS	GPD	CFS	IPP	PES
DEP	2,73	5,18	4,22	3,39	4,57	0,04	-17,36	-0,04
TOP (POP%)	8,0	8,0	7,0	22,0	29,0	35,0	15,0	55,0
ÍNDICE DE QUALIFICAÇÃO GENÉTICA (IQG): 1,14 • POP: 13% • ELITE								

Segue com registro definitivo e exame andrológico completo.

COMPRADOR: _____ VALOR: _____



GERALDO DE SOUZA CARVALHO JR - FAZENDA SÃO LOURENÇO

LOTE 66 • INDIVIDUAL

HADADEZER

RG: FNT 2149 • NASC.: 3/5/2013 • NELORE PO

└ PAYSANDU DE NAVIRAÍ

JERU FIV DO BR

BELGO FIV FNT

└ TAQUIRA DA SM

└ RANCHI IPÊ OURO

BÉLGICA I PO DA NI

└ BÉLGICA POI DA NI

X

└ LUDY DE GARÇA

PANAGPUR AL DA PAUL.

CRYSTALINA FIV FNT

└ ANGRA DO PONTAL

└ VASUVEDA POI CS

BILARA 7 TE POI NI

└ BILARA DA NI

PESO: 767 KG • CE: 36 CM

FASES CARACTERÍSTICAS	CRIA			RECRIA			REPRODUÇÃO	
	TM120	PD	TMD	PS	GPD	CFS	IPP	PES
DEP	1,63	3,55	2,00	2,00	1,91	0,03	-21,03	-0,21
TOP (POP%)	19,0	16,0	23,0	32,0	40,0	39,0	11,0	77,0

ÍNDICE DE QUALIFICAÇÃO GENÉTICA (IQG): 0,72 • POP: 24% • SUPERIOR

Segue com registro definitivo e exame andrológico completo.

COMPRADOR: _____ VALOR: _____



GERALDO DE SOUZA CARVALHO JR - FAZENDA SÃO LOURENÇO

LOTE 67 • INDIVIDUAL

SORTEADO GC DA SL

RG: GSC 3218 • NASC.: 10/9/2012 • NELORE PO

└ HELÍACO DA JAVA

RHENNO FIV KUBERA

RIMA FIV CALAPUR

└ HADÉLIA NF DA ELD.

└ FAJARDO DA GB

RORAINA DA BALUARTE

└ MADONA TE DA BALUARTE

X

└ BARRANCO 1171

1646 DA MN

ITHAN FIV GC DA SL

└ HIALITA LAMU

└ LUDY DE GARÇA

AUTORA DA SS

└ NEVADA DA SS

PESO: 833 KG • CE: 41 CM

FASES CARACTERÍSTICAS	CRIA			RECRIA			REPRODUÇÃO	
	TM120	PD	TMD	PS	GPD	CFS	IPP	PES
DEP	1,85	3,01	3,52	3,98	12,63	0,12	-18,51	0,27
TOP (POP%)	16,0	19,0	10,0	19,0	8,0	10,0	14,0	17,0

ÍNDICE DE QUALIFICAÇÃO GENÉTICA (IQG): 1,27 • POP: 11% • ELITE

Segue com registro definitivo e exame andrológico completo.

COMPRADOR: _____ VALOR: _____

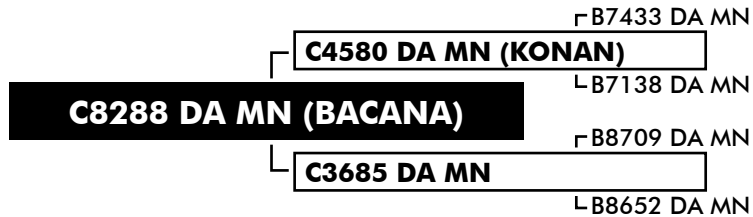


GERALDO DE SOUZA CARVALHO JR - FAZENDA SÃO LOURENÇO

LOTE 68 • INDIVIDUAL

TECTONICO GC DA SL

RG: GSC 3657 • NASC.: 5/8/2013 • NELORE PO



X



PESO: 740 KG • CE: 38 CM

FASES CARACTERÍSTICAS	CRIA			RECRIA			REPRODUÇÃO	
	TM120	PD	TMD	PS	GPD	CFS	IPP	PES
DEP	1,86	7,57	3,83	13,04	22,39	0,25	-30,26	0,75
TOP (POP%)	16,0	2,0	9,0	0,5	1,0	0,5	4,0	0,5
ÍNDICE DE QUALIFICAÇÃO GENÉTICA (IQG): 2,42 • POP: 1% • ELITE								

Segue com registro definitivo e exame andrológico completo.

COMPRADOR: _____ VALOR: _____

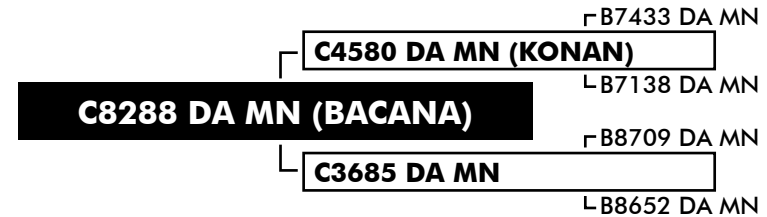


GERALDO DE SOUZA CARVALHO JR - FAZENDA SÃO LOURENÇO

LOTE 69 • INDIVIDUAL

TRISTÃO GC DA SL

RG: GSC 3611 • NASC.: 4/8/2013 • NELORE PO



X



PESO: 705 KG • CE: 35 CM

FASES CARACTERÍSTICAS	CRIA			RECRIA			REPRODUÇÃO	
	TM120	PD	TMD	PS	GPD	CFS	IPP	PES
DEP	1,82	7,22	2,58	11,60	22,09	0,22	-26,34	0,38
TOP (POP%)	17,0	3,0	17,0	0,5	1,0	2,0	7,0	9,0
ÍNDICE DE QUALIFICAÇÃO GENÉTICA (IQG): 2,07 • POP: 2% • ELITE								

Segue com registro definitivo e exame andrológico completo.

COMPRADOR: _____ VALOR: _____



GERALDO DE SOUZA CARVALHO JR - FAZENDA SÃO LOURENÇO

LOTE 70 • INDIVIDUAL

TAQUARI FIV GC DA SL

RG: **GSC 3659 • NASC.: 18/8/2013 • NELORE PO**

└ BARRANCO 1171

└ 1646 DA MN

HELÍACO DA JAVA

└ HIALITA LAMU

└ 14 BIS DA SABIÁ

└ DÉLIA DA JAVA

└ INTENCIONADA DA NEL.

X

└ LUDY DE GARÇA

└ BITELO DA SS

MAHARASH IV GC DA SL

└ TAREFA DA SS

└ RANCHI IPÊ OURO

└ MAHARASH IV TE J. GALERA

└ ITÁLIA IV TE J. GALERA

PESO: 725 KG • CE: 36 CM

FASES CARACTERÍSTICAS	CRIA			RECRIA			REPRODUÇÃO	
	TM120	PD	TMD	PS	GPD	CFS	IPP	PES
DEP	3,85	8,55	6,10	7,27	9,54	0,12	-26,26	0,30
TOP (POP%)	3,0	1,0	2,0	6,0	14,0	11,0	7,0	14,0
ÍNDICE DE QUALIFICAÇÃO GENÉTICA (IQG): 1,98 • POP: 3% • ELITE								

Segue exame andrológico completo.

COMPRADOR: _____ VALOR: _____



GERALDO DE SOUZA CARVALHO JR - FAZENDA SÃO LOURENÇO

LOTE 71 • BATERIA 10

TEATRO FIV GC DA SL

RG: **GSC 3670 • NASC.: 26/8/2013 • NELORE PO**

└ BARRANCO 1171

└ 1646 DA MN

HELÍACO DA JAVA

└ HIALITA LAMU

└ 14 BIS DA SABIÁ

└ DÉLIA DA JAVA

└ INTENCIONADA DA NEL.

X

└ FAJARDO DA GB

└ BIG BEN DA SN

OCARINA FIV MRA

└ COMPORTA DA SN

└ BITELO DA SS

└ EMBLEMA MRA

└ BRIGADA DA SS

PESO: 840 KG • CE: 42 CM

FASES CARACTERÍSTICAS	CRIA			RECRIA			REPRODUÇÃO	
	TM120	PD	TMD	PS	GPD	CFS	IPP	PES
DEP	2,59	8,31	4,76	7,42	10,92	0,09	-30,63	0,13
TOP (POP%)	9,0	2,0	5,0	5,0	11,0	16,0	4,0	33,0
ÍNDICE DE QUALIFICAÇÃO GENÉTICA (IQG): 1,83 • POP: 4% • ELITE								

Segue com registro definitivo e exame andrológico completo.

COMPRADOR: _____ VALOR: _____



GERALDO DE SOUZA CARVALHO JR - FAZENDA SÃO LOURENÇO

LOTE 72 • BATERIA 10

TIMÃO GC DA SL

RG: **GSC 3718 • NASC.: 28/9/2013 • NELORE PO**

└ PAYSANDU DE NAVIRAÍ

BASCO DA SM

└ TAQUIRA DA SM

POSTHER DA COMAPI

└ PANAGPUR AL DA PAUL.

JOEIRA FIV DA COMAPI

└ LIBRA DA CB

X

└ PANAGPUR AL DA PAUL.

ENLEVO DA MORUNGABA

└ VEDETE DA MORUNGABA

IMAGEM TE GC DA SL

└ 1646 DA MN

MUSA XXXIII TE 7 ESTRELAS

└ MUSA 1 TE 7 ESTRELAS

PESO: 778 KG • CE: 39 CM

FASES CARACTERÍSTICAS	CRIA			RECRIA			REPRODUÇÃO	
	TM120	PD	TMD	PS	GPD	CFS	IPP	PES
DEP	1,42	5,14	2,59	2,99	-3,77	0,02	-32,39	0,53
TOP (POP%)	22,0	8,0	17,0	25,0	65,0	41,0	3,0	3,0
ÍNDICE DE QUALIFICAÇÃO GENÉTICA (IQG): 1,12 • POP: 14% • ELITE								

Segue com registro definitivo e exame andrológico completo.

COMPRADOR: _____ VALOR: _____



GERALDO DE SOUZA CARVALHO JR - FAZENDA SÃO LOURENÇO

LOTE 73 • BATERIA 10

JERO

RG: **KMIL 2318 • NASC.: 20/6/2013 • NELORE PO**

└ ESCANDINAVO DO BR

JANAJUR DO ARROIO

└ ORLADURA DA AM

CAJAR FIV NELOPORÃ

└ FAIDAM DE GARÇA

AJHULA ARROIO

└ SURIMA DO ARROIO

X

└ FAULAD DA SC

LADU DC POI

└ PADU 31 POI DC

BANIRA TE NELOPORÃ

└ LEGAT DA SABIÁ

ENHIRA TE DA SETE

└ MUSA

PESO: 828 KG • CE: 38 CM

FASES CARACTERÍSTICAS	CRIA			RECRIA			REPRODUÇÃO	
	TM120	PD	TMD	PS	GPD	CFS	IPP	PES
DEP	3,86	3,61	5,18	1,54	2,25	0,01	-23,63	0,44
TOP (POP%)	3,0	15,0	4,0	36,0	39,0	46,0	9,0	6,0
ÍNDICE DE QUALIFICAÇÃO GENÉTICA (IQG): 1,23 • POP: 11% • ELITE								

Segue com registro definitivo e exame andrológico completo.

COMPRADOR: _____ VALOR: _____

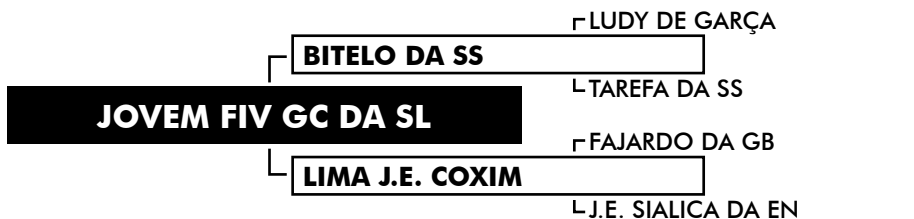


GERALDO DE SOUZA CARVALHO JR - FAZENDA SÃO LOURENÇO

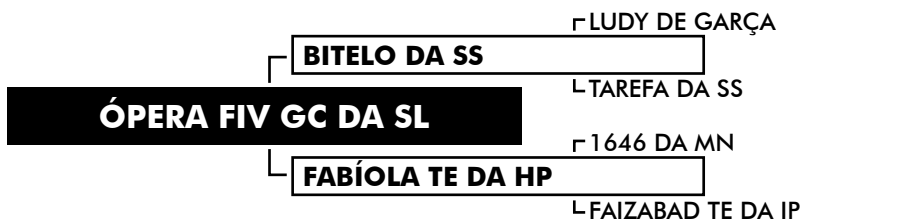
LOTE 74 • BATERIA 10

SLOGAN GC DA SL

RG: **GSC 3460** • NASC.: 6/12/2012 • **NELORE PO**



X



PESO: 750 KG • CE: 32 CM

FASES CARACTERÍSTICAS	CRIA			RECRIA			REPRODUÇÃO	
	TM120	PD	TMD	PS	GPD	CFS	IPP	PES
DEP	2,74	2,97	4,36	2,98	3,54	0,07	-15,87	0,05
TOP (POP%)	8,0	20,0	6,0	25,0	34,0	24,0	17,0	42,0

ÍNDICE DE QUALIFICAÇÃO GENÉTICA (IQG): 1,03 • POP: 16% • ELITE

Segue com registro definitivo e exame andrológico completo.

COMPRADOR: _____ VALOR: _____



GERALDO DE SOUZA CARVALHO JR - FAZENDA SÃO LOURENÇO

LOTE 75 • BATERIA 11

TENENTE GC DA SL

RG: **GSC 3576** • NASC.: 1/8/2013 • **NELORE PO**



X



PESO: 745 KG • CE: 39 CM

FASES CARACTERÍSTICAS	CRIA			RECRIA			REPRODUÇÃO	
	TM120	PD	TMD	PS	GPD	CFS	IPP	PES
DEP	2,68	3,35	3,84	4,98	18,46	0,08	-29,75	0,43
TOP (POP%)	8,0	17,0	9,0	13,0	2,0	20,0	5,0	7,0

ÍNDICE DE QUALIFICAÇÃO GENÉTICA (IQG): 1,61 • POP: 6% • ELITE

Segue com registro definitivo e exame andrológico completo.

COMPRADOR: _____ VALOR: _____



GERALDO DE SOUZA CARVALHO JR - FAZENDA SÃO LOURENÇO

LOTE 76 • BATERIA 11

HETLOM

RG: FNT 2275 • NASC.: 27/9/2013 • NELORE PO



X



PESO: 715 KG • CE: 33 CM

FASES CARACTERÍSTICAS	CRIA			RECRIA			REPRODUÇÃO	
	TM120	PD	TMD	PS	GPD	CFS	IPP	PES
DEP	2,84	7,70	3,71	9,86	15,77	0,06	-29,19	0,30
TOP (POP%)	7,0	2,0	9,0	2,0	4,0	26,0	5,0	14,0
ÍNDICE DE QUALIFICAÇÃO GENÉTICA (IQG): 1,92 • POP: 3% • ELITE								

Segue com registro definitivo e exame andrológico completo.

COMPRADOR: _____ VALOR: _____

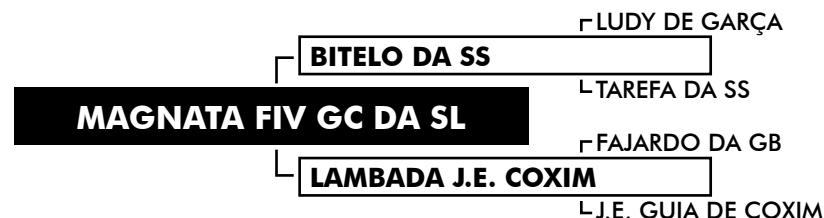


GERALDO DE SOUZA CARVALHO JR - FAZENDA SÃO LOURENÇO

LOTE 77 • BATERIA 11

TALÁSIO GC DA SL

RG: GSC 3602 • NASC.: 3/8/2013 • NELORE PO



X



PESO: 725 KG • CE: 37 CM

FASES CARACTERÍSTICAS	CRIA			RECRIA			REPRODUÇÃO	
	TM120	PD	TMD	PS	GPD	CFS	IPP	PES
DEP	3,14	5,20	5,22	5,68	11,09	0,07	-20,65	0,06
TOP (POP%)	5,0	8,0	3,0	10,0	10,0	24,0	12,0	41,0
ÍNDICE DE QUALIFICAÇÃO GENÉTICA (IQG): 1,51 • POP: 7% • ELITE								

Segue com registro definitivo e exame andrológico completo.

COMPRADOR: _____ VALOR: _____

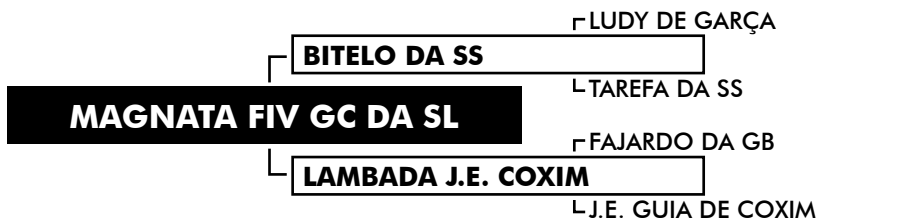


GERALDO DE SOUZA CARVALHO JR - FAZENDA SÃO LOURENÇO

LOTE 78 • BATERIA 11

TAFUL GC DA SL

RG: **GSC 3618** • NASC.: 4/8/2013 • **NELORE PO**



X



PESO: 705 KG • CE: 36 CM

FASES CARACTERÍSTICAS	CRIA			RECRIA			REPRODUÇÃO	
	TM120	PD	TMD	PS	GPD	CFS	IPP	PES
DEP	1,09	4,42	2,32	2,36	0,58	-0,02	-19,31	0,00
TOP (POP%)	28,0	11,0	20,0	29,0	46,0	57,0	13,0	49,0

ÍNDICE DE QUALIFICAÇÃO GENÉTICA (IQG): 0,78 • POP: 22% • SUPERIOR

Segue com registro definitivo e exame andrológico completo.

COMPRADOR: _____ VALOR: _____

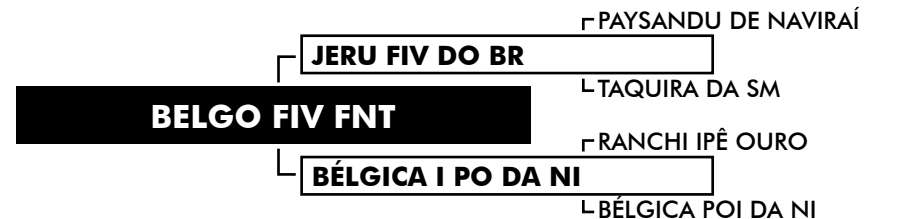


GERALDO DE SOUZA CARVALHO JR - FAZENDA SÃO LOURENÇO

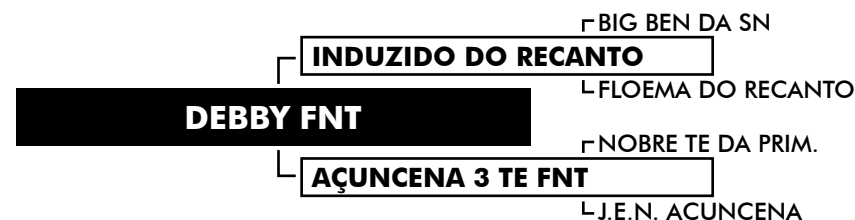
LOTE 79 • BATERIA 12

HERBY

RG: **FNT 2285** • NASC.: 3/10/2013 • **NELORE PO**



X



PESO: 727 KG • CE: 36 CM

FASES CARACTERÍSTICAS	CRIA			RECRIA			REPRODUÇÃO	
	TM120	PD	TMD	PS	GPD	CFS	IPP	PES
DEP	2,55	6,04	3,65	5,96	5,25	0,07	-23,84	-0,11
TOP (POP%)	9,0	5,0	10,0	9,0	27,0	22,0	9,0	65,0

ÍNDICE DE QUALIFICAÇÃO GENÉTICA (IQG): 1,31 • POP: 10% • ELITE

Segue com registro definitivo e exame andrológico completo.

COMPRADOR: _____ VALOR: _____

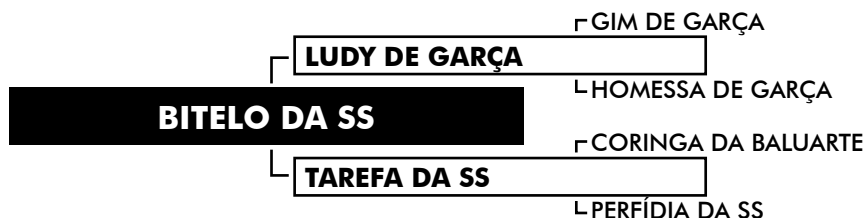


GERALDO DE SOUZA CARVALHO JR - FAZENDA SÃO LOURENÇO

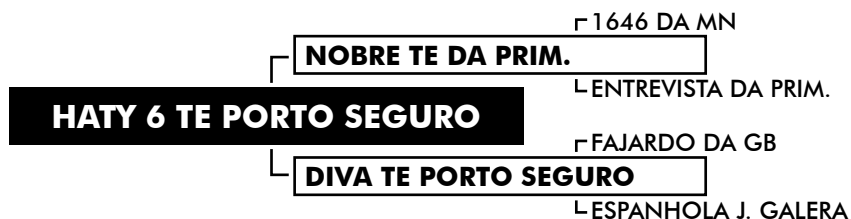
LOTE 80 • BATERIA 12

TAMBOR FIV GC DA SL

RG: **GSC 3661 • NASC.: 19/8/2013 • NELORE PO**



X



PESO: 725 KG • CE: 36 CM

FASES	CRIA			RECRIA			REPRODUÇÃO	
	TM120	PD	TMD	PS	GPD	CFS	IPP	PES
DEP	3,40	6,76	5,88	7,24	13,87	0,10	-34,20	0,11
TOP (POP%)	4,0	3,0	2,0	6,0	6,0	16,0	3,0	35,0

ÍNDICE DE QUALIFICAÇÃO GENÉTICA (IQG): 1,93 • POP: 3% • ELITE

Segue com registro definitivo e exame andrológico completo.

COMPRADOR: _____ VALOR: _____

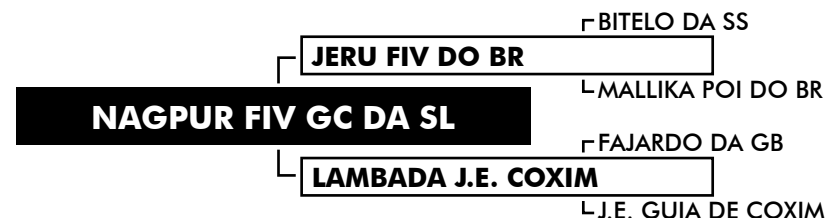


GERALDO DE SOUZA CARVALHO JR - FAZENDA SÃO LOURENÇO

LOTE 81 • BATERIA 12

TIBEL GC DA SL

RG: **GSC 3708 • NASC.: 15/9/2013 • NELORE PO**



X



PESO: 718 KG • CE: 37 CM

FASES	CRIA			RECRIA			REPRODUÇÃO	
	TM120	PD	TMD	PS	GPD	CFS	IPP	PES
DEP	3,20	6,65	5,16	6,31	7,80	0,07	-28,85	-0,09
TOP (POP%)	5,0	4,0	4,0	8,0	18,0	22,0	5,0	62,0

ÍNDICE DE QUALIFICAÇÃO GENÉTICA (IQG): 1,59 • POP: 6% • ELITE

Segue com registro definitivo e exame andrológico completo.

COMPRADOR: _____ VALOR: _____



GERALDO DE SOUZA CARVALHO JR - FAZENDA SÃO LOURENÇO

LOTE 82 • BATERIA 12

HOT

RG: FNT 2241 • NASC.: 18/8/2013 • NELORE PO

└ LUDY DE GARÇA

└ **PANAGPUR AL DA PAUL.**

└ ANGRA DO PONTAL

BOTICÁRIO DA S. NILZA

└ LEMAC TE FUNAGRO

└ **J.E.N. AÇUNCENA**

└ GANZA TE FUNAGRO

X

└ 1646 DA MN

└ **HELÍACO DA JAVA**

└ DÉLIA DA JAVA

ESPAÑHOLA V FIV FNT

└ BITELO DA SS

└ **ELEGÂNCIA TE SANTA BÁRBARA**

└ BARCELONA SANTA BÁRBARA

PESO: 705 KG • CE: 37 CM

FASES CARACTERÍSTICAS	CRIA			RECRIA			REPRODUÇÃO	
	TM120	PD	TMD	PS	GPD	CFS	IPP	PES
DEP	2,76	7,68	4,59	8,38	11,99	0,09	-16,89	0,16
TOP (POP%)	7,0	2,0	5,0	4,0	9,0	16,0	16,0	28,0
ÍNDICE DE QUALIFICAÇÃO GENÉTICA (IQG): 1,72 • POP: 5% • ELITE								

Segue com registro definitivo e exame andrológico completo.

COMPRADOR: _____ VALOR: _____



GERALDO DE SOUZA CARVALHO JR - FAZENDA SÃO LOURENÇO

LOTE 83 • BATERIA 13

TABAQUE GC DA SL

RG: GSC 3759 • NASC.: 17/10/2013 • NELORE PO

└ RAMBO DA MN

└ **BUGIO TE DA SM**

└ SINERGIA DA SM

FILOSÓFICO DE NAVIRÁÍ

└ GANDHI PO DA NI

└ **VARIAÇÃO DA SM**

└ RONDÔNIA DA SM

X

└ LUDY DE GARÇA

└ **BITELO DA SS**

└ TAREFA DA SS

POUSADA FIV GC DA SL

└ FAJARDO DA GB

└ **LATA J.E. COXIM**

└ J.E. BICARIA EN

PESO: 715 KG • CE: 38 CM

FASES CARACTERÍSTICAS	CRIA			RECRIA			REPRODUÇÃO	
	TM120	PD	TMD	PS	GPD	CFS	IPP	PES
DEP	1,49	1,97	2,29	1,36	10,15	0,11	-15,54	0,12
TOP (POP%)	21,0	28,0	20,0	37,0	12,0	13,0	18,0	33,0
ÍNDICE DE QUALIFICAÇÃO GENÉTICA (IQG): 0,88 • POP: 19% • SUPERIOR								

Segue com registro definitivo e exame andrológico completo.

COMPRADOR: _____ VALOR: _____



GERALDO DE SOUZA CARVALHO JR - FAZENDA SÃO LOURENÇO

LOTE 84 • BATERIA 13

TITUS GC DA SL

RG: GSC 3596 • NASC.: 2/8/2013 • NELORE PO



X



PESO: 690 KG • CE: 41 CM

FASES CARACTERÍSTICAS	CRIA			RECRIA			REPRODUÇÃO	
	TM120	PD	TMD	PS	GPD	CFS	IPP	PES
DEP	1,71	2,57	3,00	1,38	9,09	0,15	-16,53	0,26
TOP (POP%)	18,0	23,0	14,0	37,0	15,0	6,0	17,0	18,0
ÍNDICE DE QUALIFICAÇÃO GENÉTICA (IQG): 1,05 • POP: 15% • ELITE								

Segue com registro definitivo e exame andrológico completo.

COMPRADOR: _____ VALOR: _____



GERALDO DE SOUZA CARVALHO JR - FAZENDA SÃO LOURENÇO


LOTE 85 • BATERIA 13

TACURI FIV GC DA SL

RG: GSC 3985 • NASC.: 18/12/2013 • NELORE PO



X



PESO: 680 KG • CE: 39 CM

FASES CARACTERÍSTICAS	CRIA			RECRIA			REPRODUÇÃO	
	TM120	PD	TMD	PS	GPD	CFS	IPP	PES
DEP	2,85	4,70	4,55	4,53	7,42	0,07	-31,97	0,22
TOP (POP%)	7,0	10,0	5,0	16,0	20,0	22,0	4,0	22,0
ÍNDICE DE QUALIFICAÇÃO GENÉTICA (IQG): 1,48 • POP: 7% • ELITE								

Segue com registro definitivo e exame andrológico completo.

COMPRADOR: _____ VALOR: _____

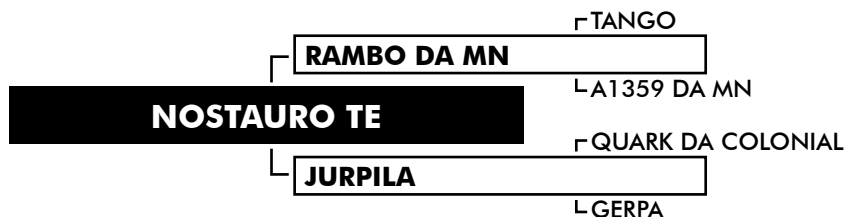


GERALDO DE SOUZA CARVALHO JR - FAZENDA SÃO LOURENÇO

LOTE 86 • BATERIA 13

TABLETE GC DA SL

RG: **GSC 3750** • NASC.: 14/10/2013 • **NELORE PO**



X



PESO: 674 KG • CE: 37 CM

FASES CARACTERÍSTICAS	CRIA			RECRIA			REPRODUÇÃO	
	TM120	PD	TMD	PS	GPD	CFS	IPP	PES
DEP	4,45	4,65	6,07	7,54	14,30	0,14	-30,74	0,22
TOP (POP%)	1,0	10,0	2,0	5,0	6,0	7,0	4,0	22,0
ÍNDICE DE QUALIFICAÇÃO GENÉTICA (IQG): 1,91 • POP: 3% • ELITE								

Segue com registro definitivo e exame andrológico completo.

COMPRADOR: _____ VALOR: _____

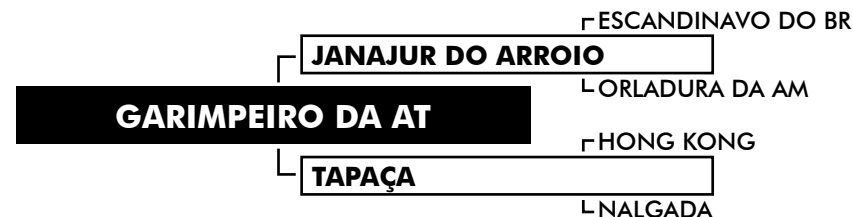


GERALDO DE SOUZA CARVALHO JR - FAZENDA SÃO LOURENÇO

LOTE 87 • BATERIA 14

TRATOR FIV GC DA SL

RG: **GSC 3568** • NASC.: 19/7/2013 • **NELORE PO**



X



PESO: 748 KG • CE: 43 CM

FASES CARACTERÍSTICAS	CRIA			RECRIA			REPRODUÇÃO	
	TM120	PD	TMD	PS	GPD	CFS	IPP	PES
DEP	2,61	6,03	4,31	7,71	12,60	0,15	-28,64	0,56
TOP (POP%)	9,0	5,0	6,0	5,0	8,0	6,0	5,0	3,0
ÍNDICE DE QUALIFICAÇÃO GENÉTICA (IQG): 1,87 • POP: 4% • ELITE								

Segue com registro definitivo e exame andrológico completo.

COMPRADOR: _____ VALOR: _____




GERALDO DE SOUZA CARVALHO JR - FAZENDA SÃO LOURENÇO

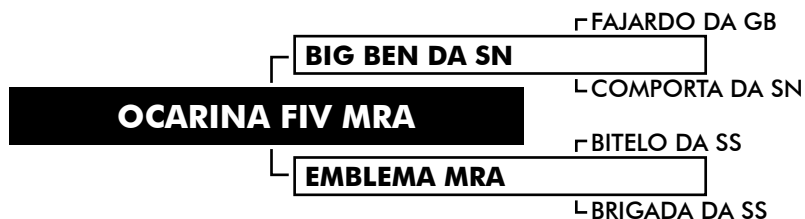
LOTE 88 • BATERIA 14

TOPÁZIO FIV GC DA SL

RG: **GSC 3730** • NASC.: **12/10/2013** • **NELORE PO**



X



PESO: 775 KG • CE: 39 CM

FASES CARACTERÍSTICAS	CRIA			RECRIA			REPRODUÇÃO	
	TM120	PD	TMD	PS	GPD	CFS	IPP	PES
DEP	0,00	6,87	1,07	2,84	-1,53	-0,05	-28,21	-0,09
TOP (POP%)	49,0	3,0	34,0	26,0	56,0	68,0	5,0	62,0

ÍNDICE DE QUALIFICAÇÃO GENÉTICA (IQG): 0,81 • POP: 21% • SUPERIOR

Segue com registro definitivo e exame andrológico completo.

COMPRADOR: _____ VALOR: _____




GERALDO DE SOUZA CARVALHO JR - FAZENDA SÃO LOURENÇO

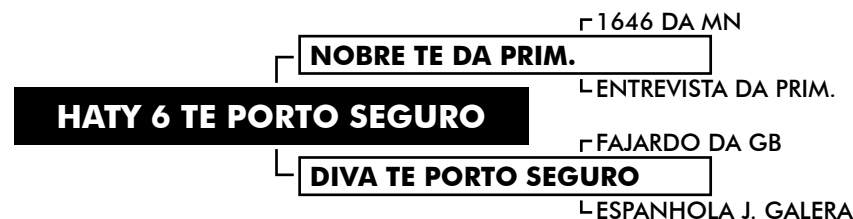
LOTE 89 • BATERIA 14

TRUK FIV GC DA SL

RG: **GSC 3572** • NASC.: **23/7/2013** • **NELORE PO**



X



PESO: 720 KG • CE: 36 CM

FASES CARACTERÍSTICAS	CRIA			RECRIA			REPRODUÇÃO	
	TM120	PD	TMD	PS	GPD	CFS	IPP	PES
DEP	-0,06	6,25	1,21	3,86	3,97	-0,02	-40,37	0,15
TOP (POP%)	50,0	4,0	32,0	19,0	32,0	59,0	1,0	29,0

ÍNDICE DE QUALIFICAÇÃO GENÉTICA (IQG): 1,13 • POP: 13% • ELITE

Segue com registro definitivo e exame andrológico completo.

COMPRADOR: _____ VALOR: _____



GERALDO DE SOUZA CARVALHO JR - FAZENDA SÃO LOURENÇO

LOTE 90 • BATERIA 14

HAFARIM

RG: FNT 2232 • NASC.: 1/8/2013 • NELORE PO



X



PESO: 703 KG • CE: 33 CM

FASES CARACTERÍSTICAS	CRIA			RECRIA			REPRODUÇÃO	
	TM120	PD	TMD	PS	GPD	CFS	IPP	PES
DEP	2,05	6,03	3,47	5,79	7,27	0,07	-25,64	0,06
TOP (POP%)	14,0	5,0	11,0	10,0	20,0	23,0	7,0	41,0
ÍNDICE DE QUALIFICAÇÃO GENÉTICA (IQG): 1,38 • POP: 9% • ELITE								

Segue com registro definitivo e exame andrológico completo.

COMPRADOR: _____ VALOR: _____



GERALDO DE SOUZA CARVALHO JR - FAZENDA SÃO LOURENÇO

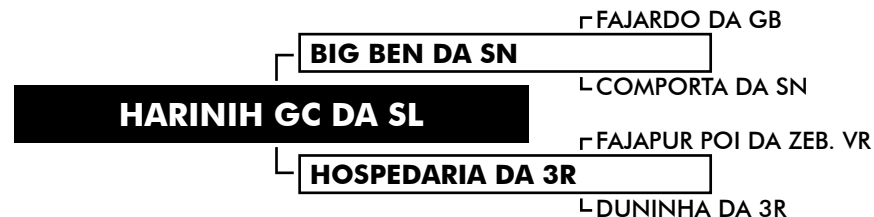
LOTE 91 • BATERIA 15

TITO GC DA SL

RG: GSC 3591 • NASC.: 2/8/2013 • NELORE PO



X



PESO: 705 KG • CE: 39 CM

FASES CARACTERÍSTICAS	CRIA			RECRIA			REPRODUÇÃO	
	TM120	PD	TMD	PS	GPD	CFS	IPP	PES
DEP	3,96	5,32	5,63	6,55	11,26	0,19	-19,18	0,49
TOP (POP%)	2,0	7,0	3,0	8,0	10,0	3,0	13,0	4,0
ÍNDICE DE QUALIFICAÇÃO GENÉTICA (IQG): 1,82 • POP: 4% • ELITE								

Segue com registro definitivo e exame andrológico completo.

COMPRADOR: _____ VALOR: _____



GERALDO DE SOUZA CARVALHO JR - FAZENDA SÃO LOURENÇO

LOTE 92 • BATERIA 15

TAPERAL GC DA SL

RG: GSC 3636 • NASC.: 5/8/2013 • NELORE PO

└ JANAJUR DO ARROIO

GARIMPEIRO DA AT

└ TAPAÇA

URAPURU DA AT

└ GÂNGSTER DA SM

INSPIRAÇÃO DA AT

└ ESCÓCIA DA AT

X

└ GIM DE GARÇA

ERECHIM DA PRAIA

└ OPULÊNCIA DA PRAIA

EFICAZ SANTA MÔNICA

└ DURBAN POI 3 COX.

FLOTTY SANTA MÔNICA

└ LUSERNA DA PRATA

PESO: 695 KG • CE: 41 CM

FASES CARACTERÍSTICAS	CRIA			RECRIA			REPRODUÇÃO	
	TM120	PD	TMD	PS	GPD	CFS	IPP	PES
DEP	3,47	4,03	5,31	5,41	12,52	0,17	-27,39	0,65
TOP (POP%)	4,0	13,0	3,0	11,0	8,0	4,0	6,0	2,0
ÍNDICE DE QUALIFICAÇÃO GENÉTICA (IQG): 1,80 • POP: 4% • ELITE								

Segue com registro definitivo e exame andrológico completo.

COMPRADOR: _____ VALOR: _____



GERALDO DE SOUZA CARVALHO JR - FAZENDA SÃO LOURENÇO

LOTE 93 • BATERIA 15

DAMAZAN

RG: PEPE 9323 • NASC.: 2/11/2013 • NELORE PO

└ ZEFEC ABDALA

QUARK DA COLONIAL

└ BNUVA DA COLONIAL

ABAKAN DO PEPE

└ EKSON SZ DA SH

ADA DO PEPE

└ MEDUSA DA PJ

X

└ ERECHIM DA PRAIA

ACARI DA SJ

└ LINDONÉSIA DA SJ

ABAFAR DO PEPE

└ MARROZO DA PJ

CHAVIDA DO PEPE

└ POMBA DA PJ

PESO: 705 KG • CE: 39 CM

FASES CARACTERÍSTICAS	CRIA			RECRIA			REPRODUÇÃO	
	TM120	PD	TMD	PS	GPD	CFS	IPP	PES
DEP	3,36	6,84	5,39	10,32	17,54	0,18	-17,74	0,63
TOP (POP%)	4,0	3,0	3,0	2,0	3,0	3,0	15,0	2,0
ÍNDICE DE QUALIFICAÇÃO GENÉTICA (IQG): 2,14 • POP: 2% • ELITE								

Segue com registro definitivo e exame andrológico completo.

COMPRADOR: _____ VALOR: _____



GERALDO DE SOUZA CARVALHO JR - FAZENDA SÃO LOURENÇO

LOTE 94 • BATERIA 15

DAGPUR

RG: PEPE 9222 • NASC.: 21/9/2013 • NELORE PO

└ MARISCO IZ

└ PROVADOR IZ

TROPEIRO II DO PEPE

└ CADENTE 576

└ CABARÉ DA SAMÉLIA

└ AROMA DO PEPE

└ POESIA DA PJ

X

└ ZEFEC ABDALA

└ QUARK DA COLONIAL

ABARCA DO PEPE

└ BNUVA DA COLONIAL

└ JARRILHO ED ARROJO

└ MARINAS DA PJ

└ NICA DA PJ

PESO: 735 KG • CE: 39 CM

FASES CARACTERÍSTICAS	CRIA			RECRIA			REPRODUÇÃO	
	TM120	PD	TMD	PS	GPD	CFS	IPP	PES
DEP	2,52	5,58	4,10	8,60	13,83	0,21	-23,24	0,51
TOP (POP%)	9,0	6,0	7,0	3,0	6,0	2,0	9,0	4,0
ÍNDICE DE QUALIFICAÇÃO GENÉTICA (IQG): 1,86 • POP: 4% • ELITE								

Segue com registro definitivo e exame andrológico completo.

COMPRADOR: _____ VALOR: _____



GERALDO DE SOUZA CARVALHO JR - FAZENDA SÃO LOURENÇO

LOTE 95 • BATERIA 16

TABU GC DA SL

RG: GSC 3615 • NASC.: 4/8/2013 • NELORE PO

└ B7433 DA MN

└ C4580 DA MN (KONAN)

C8288 DA MN (BACANA)

└ B7138 DA MN

└ B8709 DA MN

└ C3685 DA MN

└ B8652 DA MN

X

└ LUDY DE GARÇA

└ BITELO DA SS

DIA DA NOHO

└ TAREFA DA SS

└ PRADESH

└ LISTA J.E. COXIM

└ J.E. BADALADA FT

PESO: 715 KG • CE: 42 CM

FASES CARACTERÍSTICAS	CRIA			RECRIA			REPRODUÇÃO	
	TM120	PD	TMD	PS	GPD	CFS	IPP	PES
DEP	2,02	8,11	3,59	12,40	23,80	0,22	-28,45	0,64
TOP (POP%)	14,0	2,0	10,0	0,5	0,5	1,0	5,0	2,0
ÍNDICE DE QUALIFICAÇÃO GENÉTICA (IQG): 2,37 • POP: 1% • ELITE								

Segue com registro definitivo e exame andrológico completo.

COMPRADOR: _____ VALOR: _____

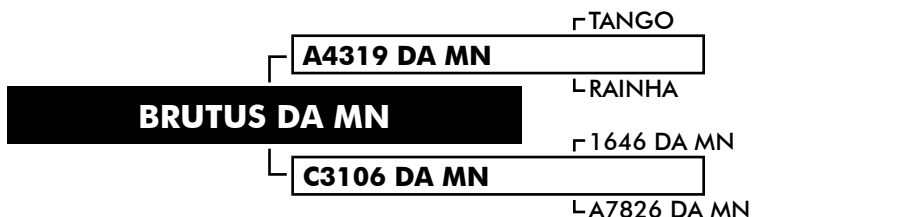


GERALDO DE SOUZA CARVALHO JR - FAZENDA SÃO LOURENÇO

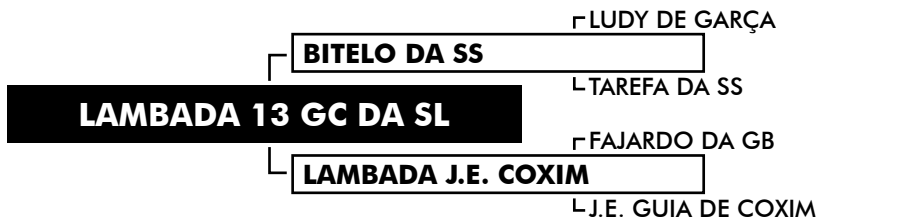
LOTE 96 • BATERIA 16

TAMBORI GC DA SL

RG: **GSC 3629** • NASC.: **3/8/2013** • **NELORE PO**



X



PESO: 680 KG • CE: 37 CM

FASES CARACTERÍSTICAS	CRIA			RECRIA			REPRODUÇÃO	
	TM120	PD	TMD	PS	GPD	CFS	IPP	PES
DEP	3,82	8,16	5,78	8,83	8,97	0,20	-16,53	0,39
TOP (POP%)	3,0	2,0	2,0	3,0	15,0	2,0	17,0	9,0
ÍNDICE DE QUALIFICAÇÃO GENÉTICA (IQG): 1,98 • POP: 3% • ELITE								

Segue com registro definitivo e exame andrológico completo.

COMPRADOR: _____ VALOR: _____

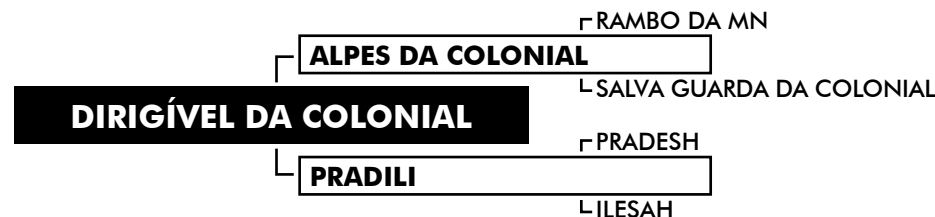


GERALDO DE SOUZA CARVALHO JR - FAZENDA SÃO LOURENÇO

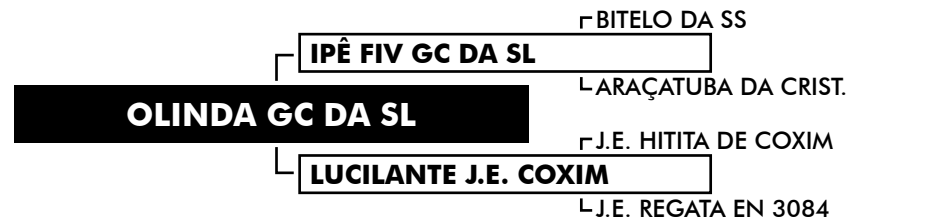
LOTE 97 • BATERIA 16

TENSO GC DA SL

RG: **GSC 3692** • NASC.: **12/9/2013** • **NELORE PO**



X



PESO: 702 KG • CE: 40 CM

FASES CARACTERÍSTICAS	CRIA			RECRIA			REPRODUÇÃO	
	TM120	PD	TMD	PS	GPD	CFS	IPP	PES
DEP	1,58	7,16	3,06	7,73	8,67	0,07	-35,31	0,54
TOP (POP%)	20,0	3,0	14,0	5,0	16,0	21,0	3,0	3,0
ÍNDICE DE QUALIFICAÇÃO GENÉTICA (IQG): 1,74 • POP: 5% • ELITE								

Segue com registro definitivo e exame andrológico completo.

COMPRADOR: _____ VALOR: _____



GERALDO DE SOUZA CARVALHO JR - FAZENDA SÃO LOURENÇO

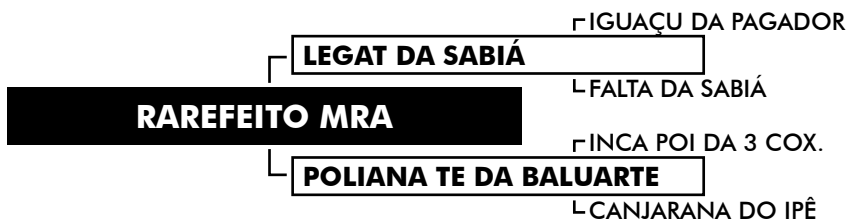
LOTE 98 • BATERIA 16

TELHADO GC DA SL

RG: **GSC 3917 • NASC.: 7/12/2013 • NELORE PO**



X



PESO: 662 KG • CE: 38 CM

FASES CARACTERÍSTICAS	CRIA			RECRIA			REPRODUÇÃO	
	TM120	PD	TMD	PS	GPD	CFS	IPP	PES
DEP	1,25	1,98	2,11	3,48	5,22	0,03	-15,85	0,08
TOP (POP%)	25,0	28,0	22,0	22,0	27,0	37,0	18,0	39,0

ÍNDICE DE QUALIFICAÇÃO GENÉTICA (IQG): 0,78 • POP: 22% • SUPERIOR

Segue com registro definitivo e exame andrológico completo.

COMPRADOR: _____ VALOR: _____

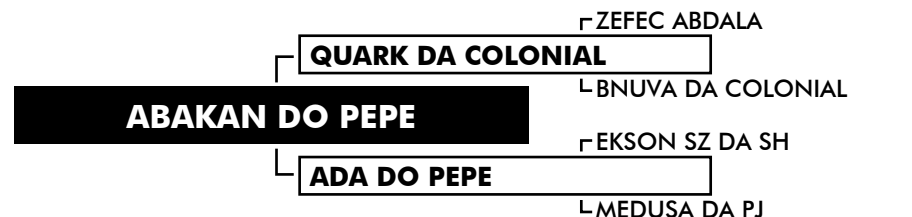


GERALDO DE SOUZA CARVALHO JR - FAZENDA SÃO LOURENÇO

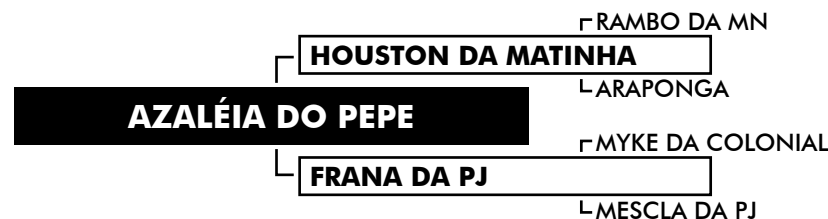
LOTE 99 • BATERIA 17

DAMIANO

RG: **PEPE 9325 • NASC.: 2/11/2013 • NELORE PO**



X



PESO: 706 KG • CE: 38 CM

FASES CARACTERÍSTICAS	CRIA			RECRIA			REPRODUÇÃO	
	TM120	PD	TMD	PS	GPD	CFS	IPP	PES
DEP	2,25	5,18	3,43	5,40	6,03	0,11	-11,96	0,35
TOP (POP%)	12,0	8,0	11,0	12,0	24,0	13,0	24,0	11,0

ÍNDICE DE QUALIFICAÇÃO GENÉTICA (IQG): 1,28 • POP: 10% • ELITE

Segue com registro definitivo e exame andrológico completo.

COMPRADOR: _____ VALOR: _____



GERALDO DE SOUZA CARVALHO JR - FAZENDA SÃO LOURENÇO

LOTE 100 • BATERIA 17

TECELÃO GC DA SL

RG: **GSC 3652** • NASC.: 4/8/2013 • **NELORE PO**

└ MYKE DA COLONIAL

RANCHI IPÊ OURO

└ OPALA IPÊ OURO

FARACATU JB DA GUR.

└ BITELO DA SS

BICUY JB DA GUR.

└ URATINGA JB DA GUR.

X

└ RAMBO DA MN

BOTE TE DA SM

└ SINERGIA DA SM

REDE MRA

└ PANAGPUR AL DA PAUL.

GANIA TE MRA

└ ALVORADA DA SS

PESO: 718 KG • CE: 35 CM

FASES CARACTERÍSTICAS	CRIA			RECRIA			REPRODUÇÃO	
	TM120	PD	TMD	PS	GPD	CFS	IPP	PES
DEP	2,58	6,38	4,11	5,54	4,86	0,05	-35,71	-0,20
TOP (POP%)	9,0	4,0	7,0	11,0	28,0	29,0	2,0	76,0

ÍNDICE DE QUALIFICAÇÃO GENÉTICA (IQG): 1,42 • POP: 8% • ELITE

Segue com registro definitivo e exame andrológico completo.

COMPRADOR: _____ VALOR: _____



GERALDO DE SOUZA CARVALHO JR - FAZENDA SÃO LOURENÇO

LOTE 101 • BATERIA 17

TOCO GC DA SL

RG: **GSC 3706** • NASC.: 15/9/2013 • **NELORE PO**

└ LUDY DE GARÇA

BITELO DA SS

└ TAREFA DA SS

MAGNATA FIV GC DA SL

└ FAJARDO DA GB

LAMBADA J.E. COXIM

└ J.E. GUIA DE COXIM

X

└ BITELO DA SS

FAMOSO TE GC DA SL

└ MUSA I TE 7 ESTRELAS

ITAMARACÁ GC DA SL

└ FANDANGO M. DA NSA

FIARAAH GC DA SL

└ DENGOSA GC DA SL

PESO: 678 KG • CE: 35 CM

FASES CARACTERÍSTICAS	CRIA			RECRIA			REPRODUÇÃO	
	TM120	PD	TMD	PS	GPD	CFS	IPP	PES
DEP	2,92	4,12	4,39	3,25	7,43	0,07	-14,91	0,04
TOP (POP%)	6,0	12,0	6,0	233,0	20,0	22,0	19,0	43,0

ÍNDICE DE QUALIFICAÇÃO GENÉTICA (IQG): 1,17 • POP: 13% • ELITE

Segue com registro definitivo e exame andrológico completo.

COMPRADOR: _____ VALOR: _____



GERALDO DE SOUZA CARVALHO JR - FAZENDA SÃO LOURENÇO

LOTE 102 • BATERIA 17

TOPÁZIO FIV GC DA SL

RG: **GSC 3664 • NASC.: 19/8/2013 • NELORE PO**

└ BARRANCO 1171

└ 1646 DA MN

HELÍACO DA JAVA

└ HIALITA LAMU

└ 14 BIS DA SABIÁ

└ DÉLIA DA JAVA

└ INTENCIONADA DA NEL.

X

└ FAJARDO DA GB

└ BIG BEN DA SN

OCARINA FIV MRA

└ COMPORTA DA SN

└ BITELO DA SS

└ EMBLEMA MRA

└ BRIGADA DA SS

PESO: 679 KG • CE: 39 CM

FASES	CRIA			RECRIA			REPRODUÇÃO	
CARACTERÍSTICAS	TM120	PD	TMD	PS	GPD	CFS	IPP	PES
DEP	2,59	8,31	4,76	7,42	10,92	0,09	-30,63	0,13
TOP (POP%)	9,0	2,0	5,0	5,0	11,0	16,0	4,0	33,0
ÍNDICE DE QUALIFICAÇÃO GENÉTICA (IQG): 1,83 • POP: 4% • ELITE								

Segue com registro definitivo e exame andrológico completo.

COMPRADOR: _____ VALOR: _____



GERALDO DE SOUZA CARVALHO JR - FAZENDA SÃO LOURENÇO

LOTE 103 • BATERIA 18

HARETE

RG: **FNT 2249 • NASC.: 20/8/2013 • NELORE PO**

└ MAIA DA SM

└ PAYSANDU DE NAVIRAÍ

DOMADOR MONTE VERDE

└ LARA TE DE NAVIRAÍ

└ USUKI DA SORAYA

└ BILARA 14 PO DA NI

└ BILARA DA NI

X

└ LUDY DE GARÇA

└ BITELO DA SS

SALIENTADA J MATA VELHA

└ TAREFA DA SS

└ ZEFEC ABDALA

└ MIRA JBCI

└ FAN DO IPÊ

PESO: 600 KG • CE: 36 CM

Segue com registro definitivo e exame andrológico completo.

COMPRADOR: _____ VALOR: _____



GERALDO DE SOUZA CARVALHO JR - FAZENDA SÃO LOURENÇO

LOTE 104 • BATERIA 18

HERARIO

RG: FNT 2368 • NASC.: 29/11/2013 • NELORE PO

└ LUDY DE GARÇA

└ **PANAGPUR AL DA PAUL.**

└ ANGRA DO PONTAL

BOTICÁRIO DA S. NILZA

└ LEMAC TE FUNAGRO

└ **J.E.N. AÇUNCENA**

└ GANZA TE FUNAGRO

X

└ LUDY DE GARÇA

└ **BITELO DA SS**

└ TAREFA DA SS

FERRARI FIV FNT

└ BIG BEN DA SN

└ **RESIDÊNCIA J. MATA VELHA**

└ ESTÁTUA TE SM MATA VELHA

PESO: 601 KG • CE: 34 CM

FASES CARACTERÍSTICAS	CRIA			RECRIA			REPRODUÇÃO	
	TM120	PD	TMD	PS	GPD	CFS	IPP	PES
DEP	2,15	5,49	3,72	7,27	9,10	0,08	-23,58	0,00
TOP (POP%)	13,0	7,0	9,0	6,0	15,0	21,0	9,0	50,0
ÍNDICE DE QUALIFICAÇÃO GENÉTICA (IQG): 1,43 • POP: 8% • ELITE								

Segue com registro definitivo e exame andrológico completo.

COMPRADOR: _____ VALOR: _____



GERALDO DE SOUZA CARVALHO JR - FAZENDA SÃO LOURENÇO

LOTE 105 • BATERIA 18

HELCIAS

RG: FNT 2341 • NASC.: 6/11/2013 • NELORE PO

└ LUDY DE GARÇA

└ **PANAGPUR AL DA PAUL.**

└ ANGRA DO PONTAL

BOTICÁRIO DA S. NILZA

└ LEMAC TE FUNAGRO

└ **J.E.N. AÇUNCENA**

└ GANZA TE FUNAGRO

X

└ LUDY DE GARÇA

└ **PANAGPUR AL DA PAUL.**

└ ANGRA DO PONTAL

OFICINA TE MATA VELHA

└ NAMBI MATA VELHA

└ **ENDÍVIA MATA VELHA**

└ J.E. DÚLIA DA EN

PESO: 568 KG • CE: 35 CM

FASES CARACTERÍSTICAS	CRIA			RECRIA			REPRODUÇÃO	
	TM120	PD	TMD	PS	GPD	CFS	IPP	PES
DEP	1,29	4,24	2,24	4,64	6,01	0,02	-14,40	-0,06
TOP (POP%)	24,0	12,0	21,0	15,0	24,0	41,0	20,0	58,0
ÍNDICE DE QUALIFICAÇÃO GENÉTICA (IQG): 0,92 • POP: 18% • SUPERIOR								

Segue com registro definitivo e exame andrológico completo.

COMPRADOR: _____ VALOR: _____



GERALDO DE SOUZA CARVALHO JR - FAZENDA SÃO LOURENÇO

LOTE 106 • INDIVIDUAL

FISCAL GC DA SL

RG: **GSCG 57** • NASC.: **7/8/2013** • **GIR LEITEIRO**

└ C.A. EVEREST

└ **NOBRE TE DA CAL.**

CAFETÃO FIV DA 42

└ SENXÉM RAPOSO DA CAL.

└ HUSEN DOS POÇÕES

└ **QUERÊNCIA DOS POÇÕES**

└ JOVANA TE DOS POÇÕES

X

└ IMPRESSOR DE BRASÍLIA

└ **C.A. GALEÃO ST TE**

URUCAIA HBS

└ C.A. INDAIATUBA

└ JAIPUR DA SJ

└ **URUCAIA DA SJ**

└ ESCRAVA DA SJ

CE: 37 CM

Segue com exame andrológico completo.

COMPRADOR: _____ VALOR: _____



GERALDO DE SOUZA CARVALHO JR - FAZENDA SÃO LOURENÇO

LOTE 107 • INDIVIDUAL

FARAÓ GC DA SL

RG: **GSCG 68** • NASC.: **30/12/2013** • **GIR LEITEIRO**

└ C.A. EVEREST

└ **NOBRE TE DA CAL.**

CAFETÃO FIV DA 42

└ SENXÉM RAPOSO DA CAL.

└ HUSEN DOS POÇÕES

└ **QUERÊNCIA DOS POÇÕES**

└ JOVANA TE DOS POÇÕES

X

└ C.A. EVEREST

└ **AMBU TE KUBERA**

ASA HBS

└ ACROITA PATI DA CAL.

└ CORISCO 589 DA SA

└ **AMOROSA DA BJ**

└ TIROLEZA

CE: 35 CM

Segue com exame andrológico completo.

COMPRADOR: _____ VALOR: _____



ZAMLUTTI AGROPECUÁRIA - ALFREDO ZAMLUTTI JÚNIOR

LOTE 108 • INDIVIDUAL

DIVINO AZJ

RG: AZJ 740 • NASC.: 29/12/2013 • NELORE PO

└ JANAJUR DO ARROIO

GARIMPEIRO DA AT

└ TAPAÇA

AFAMADO DA AT

└ ESCANDINAVO DO BR

CATEDRAL DA AT

└ PIEDADE

X

└ PAYSANDU DE NAVIRAÍ

BASCO DA SM

└ TAQUIRA DA SM

DEUSA FIV SBX

└ ENLEVO DA MORUNGABA

LAILA TE BM DA FC

└ SHALNA BM DA FC

PESO: 607 KG • CE: 36 CM

COMPRADOR: _____ VALOR: _____



ZAMLUTTI AGROPECUÁRIA - ALFREDO ZAMLUTTI JÚNIOR

LOTE 109 • INDIVIDUAL

EGBERT AZJ

RG: AZJ 762 • NASC.: 11/1/2014 • NELORE PO

└ RAMBO DA MN

BUGIO TE DA SM

└ SINERGIA DA SM

FUNCIONÁRIO DE NAVIRAÍ

└ TECELÃO DA SM

CRATERA TE DE NAVIRAÍ

└ SENECA DA SM

X

└ MARISCO IZ

PROVADOR IZ

└ CADENTE 576

GABELA SBX

└ ILUSTRE NF DA ELD.

LAJANA BM DA FC

└ RAIO DE SOL DA MF

PESO: 615 KG • CE: 35 CM

COMPRADOR: _____ VALOR: _____



ZAMLUTTI AGROPECUÁRIA - ALFREDO ZAMLUTTI JÚNIOR

LOTE 110 • INDIVIDUAL

DELANO FIV AZJ

RG: AZJ 676 • NASC.: 3/11/2013 • NELORE PO

└ MAIA DA SM

PAYSANDU DE NAVIRAÍ

└ LARA TE DE NAVIRAÍ

BASCO DA SM

└ GANDHI PO DA NI

TAQUIRA DA SM

└ PASSEATA DE NAVIRAÍ

X

└ FAJARDO DA GB

BIG BEN DA SN

└ COMPORTA DA SN

BRIZA XVIII FIV DA MV

└ PANAGPUR AL DA PAUL.

HASTA TE

└ CANETA

PESO: 603 KG • CE 31 CM

COMPRADOR: _____ VALOR: _____



ZAMLUTTI AGROPECUÁRIA - ALFREDO ZAMLUTTI JÚNIOR

LOTE 111 • INDIVIDUAL

ELIOTERO AZJ

RG: AZJ 795 • NASC.: 10/2/2014 • NELORE PO

└ B7433 DA MN

C4580 DA MN (KONAN)

└ B7138 DA MN

C8288 DA MN (BACANA)

└ B8709 DA MN

C3685 DA MN

└ B8652 DA MN

X

└ BITELO DA SS

JITHAN TE J. GALERA

└ FADAMY TE J. GALERA

ABANDONA SBXINGUARA

└ LEGAT DA SABIÁ

ADIKARAMU TE BM DA FC

└ ITAPORA DA FC

PESO: 601 KG • CE 36,5 CM

COMPRADOR: _____ VALOR: _____

REGULAMENTO

TODOS OS VENDEDORES DO LEILÃO PARTICIPAM ATRAVÉS DAS RESPECTIVAS INSCRIÇÕES CONFORME REGRAS ESTABELECIDAS E ACEITAS

Art. 1º - As vendas realizadas no leilão são irrevogáveis e irretroatáveis não podendo o Comprador recusar o animal ou solicitar redução do preço.

Art. 2º - É de responsabilidade do Vendedor o registro do animal que participa deste leilão na respectiva Associação da Raça, bem como de toda a documentação referente a comunicação de coberturas, inseminações, transferências, etc.

Art. 3º - AOS VENDEDORES COMPETE:

- a) Providenciar às suas expensas a colocação do animal no local do leilão.
- b) Entregar todos os documentos solicitados, no escritório da Leiloboi, instalado no local.
- c) Pagar taxas conforme regras já estabelecidas e aceitas.
- e) Entregar ao Comprador a Guia de Transferência de Propriedade constando como data de venda a data do leilão, após o pagamento integral do preço do animal arrematado.

Art. 4º - Os interessados deverão proceder com antecedência compatível, à vistoria dos animais, inclusive com profissional de sua confiança, pois uma vez na pista, a distância impede a verificação de certas minúcias, somente visíveis de perto. Assim, não serão aceitas reclamações posteriores.

Ao Comprador de fêmea prenhe, será permitido até 24 horas após o leilão, e antes da retirada do animal do local do evento, trazer Veterinário de sua confiança para constatação de prenhez do animal adquirido, cessando a partir daí, qualquer responsabilidade do Vendedor.

Art. 6º - Todos os animais entrarão em licitação sem reserva ou preço base.

Art. 7º - Uma vez batido o martelo o animal estará por conta e risco do Comprador.

Art. 8º - As condições de pagamento do leilão serão informadas pelo leiloeiro no início do leilão.

ÚNICO: A cobrança das parcelas será efetuada pelo próprio Vendedor, que deverá utilizar a forma de cobrança que melhor lhe convier, quais sejam, emissão de boletos bancários, cobrança em carteira, etc., conforme vencimentos e valores constantes na Nota de Leilão, condições essas aceitas pelo Comprador.

Art. 9º - A arrematação ficará comprovada com a assinatura da Nota de Leilão vinculada ao Contrato de Compra e Venda, e de uma Nota Promissória Rural Única no valor total do animal adquirido. Referida Nota Promissória será considerada quitada quando da efetiva liquidação total do negócio, tanto do produto adquirido, quanto da correspondente comissão.

Art. 10º - AOS COMPRADORES COMPETE:

- a) Cadastrar-se junto a Guarita Leilões, antes de efetuar suas compras, fornecendo todos os dados necessários para a sua identificação, além de referências pessoais e ou bancárias. Somente após a análise e aprovação do cadastro, os interessados estarão habilitados a comprar.
- b) Efetuar o pagamento do animal arrematado durante e/ou após o final do leilão e no dia seguinte, no local do leilão, até as 12:00 (doze) horas. Na impossibilidade de concluir sua aquisição nestes períodos, o Comprador deverá comunicar-se com a Guarita Leilões.
- c) Pagar 8%(oito por cento) de comissão, à vista, sobre o gado registrado e 4% (quatro por cento), à vista, para o gado de corte, sobre o valor da sua compra na batida do martelo, independente de descontos. Recolhimento da Taxa de Imposto, caso ensejar. (ver item f)
- d) Retirar o animal até as 12:00 (doze horas) do dia seguinte ao leilão, correndo por sua conta e risco as providências de retirada, transporte e despesas eventuais.
- e) Pagar junto a respectiva Associação a taxa de transferência de propriedade.

f) Toda incidência de imposto ou taxa, que venha a ser exigida na emissão da Nota de Vendas, em fiscalizações, barreiras estaduais/interestaduais, serão de responsabilidade do Comprador.

Art. 11º - O Vendedor poderá solicitar avalista do seu conhecimento na Nota Promissória Rural Única, desde que manifeste esta exigência ao escritório da Guarita Leilões imediatamente após o anúncio do nome do Comprador.

Art. 12º - O animal arrematado será entregue pelo Vendedor ao Comprador mediante autorização por escrito da Guarita Leilões, após a emissão da documentação para transporte.

Art. 13º - O leilão terá o áudio gravado, para dirimir eventuais dúvidas, e o Comprador que não se encontrar presente e que efetuar sua aquisição através do sistema via telefone, satélite, televisão, internet, etc., declara ter conhecimento da Nota de Leilão com o Contrato de Compra e Venda, das regras e do regulamento deste leilão, que estará disponível no site da Guarita Leilões - Leiloboi (www.leiloboi.com) e em material impresso, e receberá a documentação para ser assinada e devolvida, não podendo o produto ser retirado até a assinatura na Nota de Leilão e Contrato, bem como o pagamento da entrada e comissão.

Art. 14º - A falta de pagamento de qualquer uma das parcelas pactuadas no Contrato de Compra e Venda, implicará no vencimento e exigibilidade da dívida por inteiro, independente de notificação ou aviso nos termos do Contrato de Compra e Venda com reserva de domínio vinculado a Nota de Leilão.

Art. 15º - Para animal vendido para o exterior, o valor do mesmo e todos os encargos e custos oriundos da liberação para exportação, bem como os atestados de sanidade devidos, correrão por conta do Comprador e deverão ser liquidados à vista ao Vendedor e ou exportador.

ÚNICO: O Comprador que não possuir domicílio no território nacional, nem possuir CPF, o valor da aquisição e todos os encargos e custos para a liberação, deverão ser liquidados à vista.

Art. 16º - Os Vendedores, o organizador e a Guarita Leilões, não se responsabilizarão por quaisquer alterações no estado do animal após a arrematação.

Art. 17º - O leilão se processará publicamente por Leiloeiro Rural filiado ao Sindicato Nacional dos Leiloeiros Rurais, sendo sua palavra credenciada a alterar ou complementar estas normas, bem como as informações constantes do catálogo. O leiloeiro estabelecerá, a seu critério exclusivo, o lance mínimo e a variação do montante de cada lance. Caberá ao leiloeiro esclarecer eventuais dúvidas e estabelecer normas para os casos omissos. O leiloeiro não aceitará lances dados por pessoas que a seu exclusivo critério julgar não capacitadas.

Art. 18º - É de única responsabilidade dos Vendedores todos os dados dos animais fornecidos neste leilão. Eventuais erros ou omissões serão corrigidos pelo leiloeiro e prevalecerão sobre o catálogo.

Art. 19º - O Vendedor não poderá inscrever neste leilão animal que tenha quaisquer compromissos com terceiros, ou qualquer ônus ou grava-me, tais como alienações, embargos judiciais, problemas com documentação, exceto quando autorizado pelo proprietário, alienante, justiça, etc. Portanto, caso isto ocorra, o Leiloeiro e a Guarita Leilões não poderão ser responsabilizados em nenhuma hipótese, por problemas que possam surgir.

Art. 20º - Fica estabelecido que o proprietário assumirá inteira e exclusiva responsabilidade em face de eventuais danos de natureza pessoal ou patrimonial que possam vir a ocorrer a seus apresentadores, treinadores, tratadores e outros empregados, bem como àqueles que seu animal possa vir a causar a terceiros, isentando, expressamente os organizadores e a leiloeira de qualquer responsabilidade quanto aos eventos acima especificados.

Art. 21º - Todos os participantes do leilão, obrigam-se de forma definitiva e irrecorrível, a acatarem as disposições deste regulamento, o qual é considerado de conhecimento de todos, não podendo ninguém se recusar a aceitá-lo e cumpri-lo, alegando que não o conhece, bem como as resoluções dos Organizadores, ao interpretar e executar os casos omissos que serão a seu exclusivo critério, sendo finais as suas decisões.

Art. 22º - A concretização do negócio entre Vendedor e Comprador, caracteriza-se pela batida do martelo e qualquer fato posterior, superveniente a vontade das partes, não implica, em nenhuma hipótese, na devolução dos valores pagos a título de comissão ou custos.

Art. 23º - Uma vez no recinto do leilão, os animais serão vistoriados por técnicos credenciados que liberarão o animal para comercialização e deverão entrar em pista obrigatoriamente, salvo decisão contrária dos Organizadores. A não apresentação dos animais implicará em penalidades determinadas pelos Organizadores.

Art. 24º - A participação de qualquer pessoa no leilão, importará na presunção em favor da Guarita Leilões e dos Organizadores, sem ônus a estes, ao uso de seus NOMES, IMAGENS E SOM durante a realização do evento, ficando autorizada a gravação de todas as imagens e sons dos participantes no evento, durante e após o mesmo, para fins jurídicos e de divulgação pela Internet, mídia em geral, divulgação do resultado do evento, quais sejam, nomes dos compradores, vendedores, animais, etc.

Art. 25º - A Guarita Leilões atua, única e exclusivamente, como intermediária do negócio realizado entre Vendedor e Comprador, e não obstante despenda todos os seus esforços para sua boa concretização, de forma alguma é responsável por eventual atraso ou falta de pagamento, pelas informações contidas no catálogo, bem como, e notadamente, pela saúde, condições e estado físico dos animais, inclusive aqueles eventualmente decorrentes de manejo e de transporte dos mesmos, razão pela qual, de forma expressa, Vendedores e Compradores a declaram parte ilegítima em qualquer questão que possa decorrer de tais situações, isentando-a desde logo, de qualquer responsabilidade nesse sentido.

Art. 26º - Com renúncia de qualquer outro, por mais privilegiado que seja as partes elegem o FORO DO DOMICÍLIO DO VENDEDOR para serem dirimidas todas e quaisquer questões decorrentes do presente contrato.

Art. 27º - A Guarita Leilões tem sua razão social como: GUARITÁ LEILÕES RURAIS LTDA, é cadastrada no MARA (Ministério da Agricultura, do Abastecimento e da Reforma Agrária) e tem sua sede na Rua Silva Jardim, 420 – Jardim América – Campo Grande – MS. Telefone: (67) 3342.4113 e e-mail: leiloboi@leiloboi.com

Campo Grande, 02 de Abril de 2016

nel42re

CÍCERO ANTÔNIO DE SOUZA



GERALDO DE SOUZA CARVALHO JR

02 DE ABRIL | SÁBADO | 13H

TERRANOVA EVENTOS
CAMPO GRANDE/MS

NELORE

LEILÃO REPRODUTORES

CAPITAL

REALIZAÇÃO:



67 3342.4113
www.leiloboi.com.br

ASSESSORIA



67 3423.7214

TRANSMISSÃO



www.agrobrasiltv.com.br

AGÊNCIA



67 3204.2325

PATROCÍNIO

